

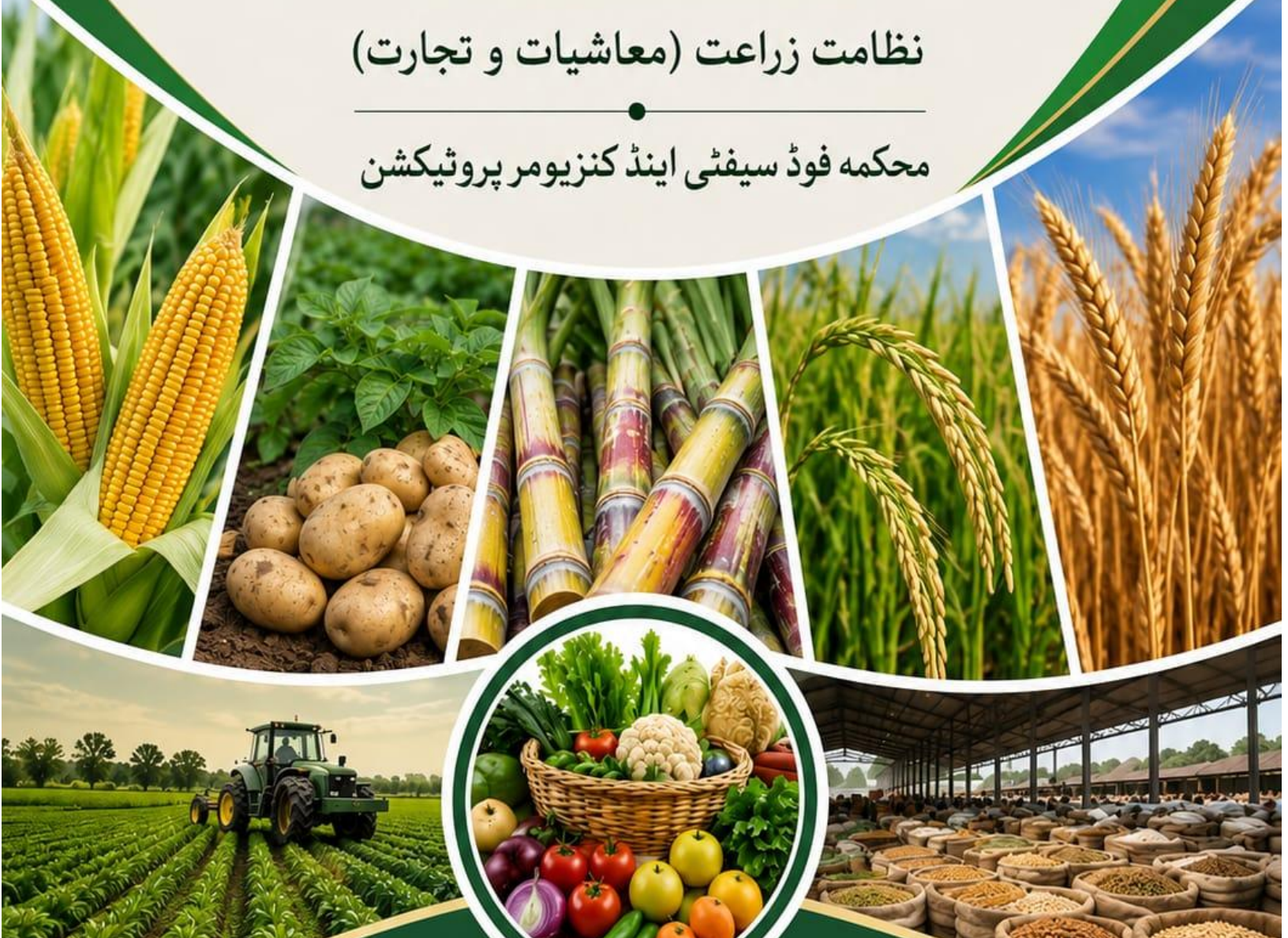


ایگری مارکیٹنگ راؤنڈاپ

مئی 2026

نظامت زراعت (معاشیات و تجارت)

محکمہ فوڈ سیفٹی اینڈ کنزیومر پروٹیکشن



پیش لفظ

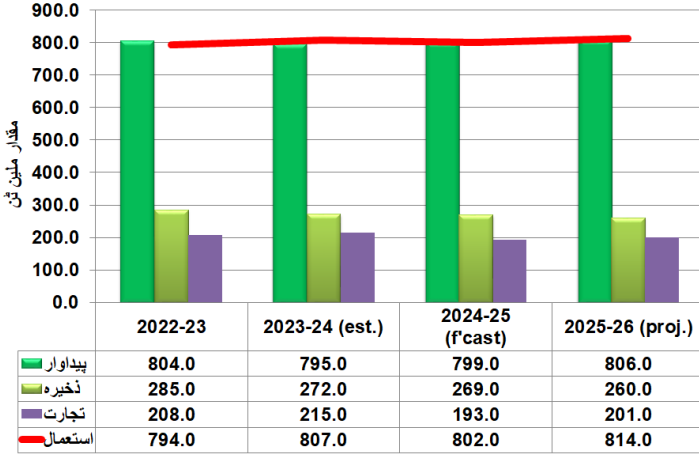
نظامت زراعت (معاشیات و تجارت) پنجاب، لاہور ہر ماہ ایگری مارکیٹنگ راؤنڈاپ شائع کرتا ہے جس میں تیرہ (13) اجناس گندم، مکئی، چاول باسمتی، چاول اری، چینی، چنا سیاہ، ماش، مسور، مونگ، پیاز، آلو، ٹماٹر اور سرخ مرچ کا مکمل تقابلی جائزہ پیش کیا جاتا ہے اس کے علاوہ پنجاب کی مقامی منڈیوں کے ساتھ ساتھ بین الاقوامی منڈیوں میں زرعی اجناس کی قیمتوں کا موازنہ بھی دیا جاتا ہے جبکہ گندم، مکئی، چاول، گنا وغیرہ کی عالمی سطح پر پیداوار، استعمال، تجارت اور اس کے موجودہ ذخائر پر مشتمل معلومات بھی فراہم کی جاتی ہیں۔ مزید یہ کہ پنجاب کی بڑی منڈیوں لاہور، فیصل آباد، سرگودھا، ملتان، گوجرانوالہ، اوکاڑہ، راولپنڈی، رحیم یار خان، ڈیرہ غازی خان، بہاولپور، ساہیوال اور سیالکوٹ سے روزانہ کی بنیاد پر زرعی اجناس کی قیمتیں اکٹھی کی جاتی ہیں۔ ان قیمتوں کو اکٹھا کرنے کے بعد موجودہ ماہ کی اوسط قیمتوں کا گذشتہ ماہ کے ساتھ اور گذشتہ سال کے اسی ماہ کے ساتھ موازنہ گراف اور گوشوارہ کی صورت میں پیش کیا جاتا ہے۔ اس سے زرعی اجناس کی قیمتوں میں اتار چڑھاؤ کا باآسانی جائزہ لیا جا سکتا ہے۔ زرعی اجناس کی مقامی اور بین الاقوامی منڈیوں میں رسد، طلب اور ان کی قیمتوں کو مدنظر رکھتے ہوئے سفارشات بھی مرتب کی جاتی ہیں۔ مارکیٹنگ راؤنڈ اپ کاشتکاروں کو بغیر کسی معاوضہ کے مہیا کیا جاتا ہے تاکہ ان کو زرعی اجناس کی مارکیٹنگ کے بارے میں آگاہ کیا جا سکے۔ مارکیٹنگ راؤنڈ اپ سے زرعی اجناس کے کاروبار سے منسلک اشخاص، برآمد کنندگان، حکومتی اہلکار، ملز مالکان اور پالیسی میکرز بھی مستفید ہو سکتے ہیں۔ لہذا مارکیٹنگ راؤنڈاپ کے قارئین سے التماس ہے کہ وہ اس ماہانہ راؤنڈ اپ کو بہتر بنانے کے لئے اپنی قیمتی تجاویز سے آگاہ کریں تاکہ ان تجاویز کو مدنظر رکھ کر مارکیٹنگ راؤنڈ اپ کو مزید بہتر کیا جا سکے۔ قارئین اس سلسلہ میں اپنی تجاویز محکمہ کی ای میل ایڈریس amis_pk@yahoo.com پر بھیجوا سکتے ہیں۔ مزید یہ کہ مارکیٹنگ راؤنڈ اپ کو محکمہ کی ویب سائٹ www.amis.pk سے ڈاؤن لوڈ بھی کیا جا سکتا ہے۔ یہ مارکیٹنگ راؤنڈ اپ ایگریکلچر مارکیٹنگ انفارمیشن سروس کی ریسرچ ٹیم کی معاونت سے تیار کیا گیا ہے۔

ڈائریکٹر (معاشیات و تجارت)

پنجاب، لاہور

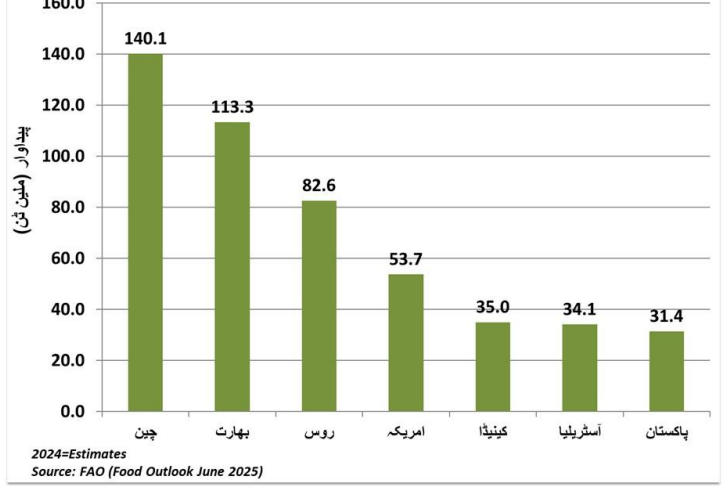
گندم

گندم کی عالمی پیداوار، استعمال، ذخیرہ اور تجارت



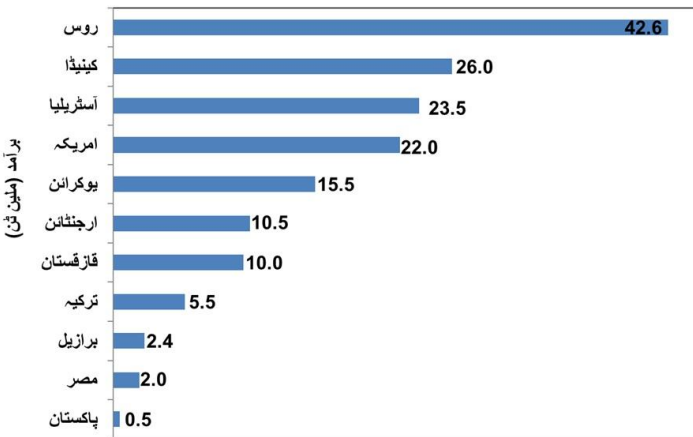
Source: International Grain Council

عالمی سطح پر گندم کی پیداوار کے بڑے ممالک سال 2024



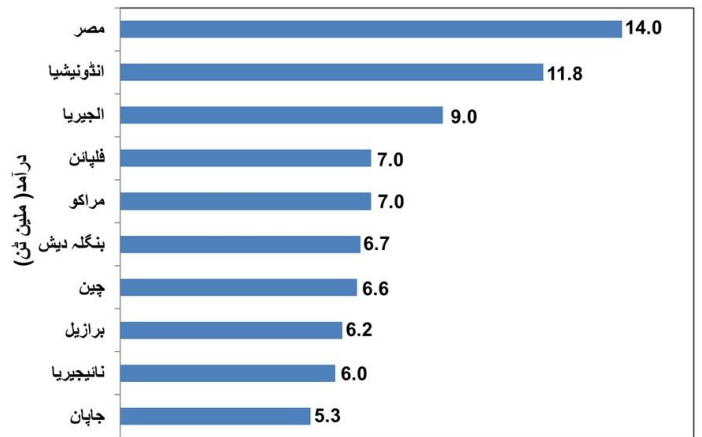
2024=Estimates
Source: FAO (Food Outlook June 2025)

عالمی سطح پر گندم کے بڑے درآمدی ممالک سال 2024-25



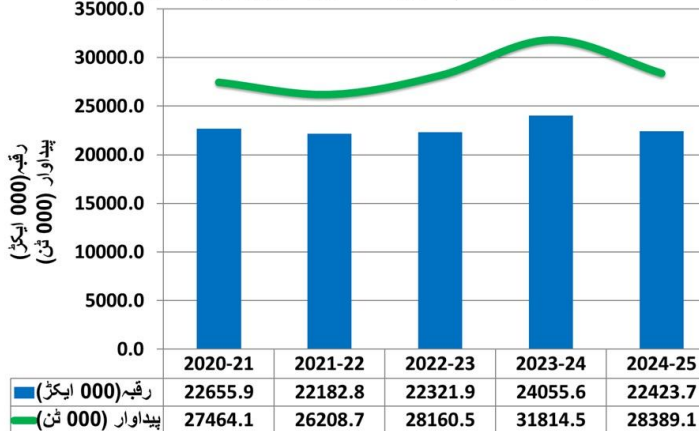
2024-25=Estimates
Source: FAO (Food Outlook)

عالمی سطح پر گندم کے بڑے درآمدی ممالک سال 2024-25



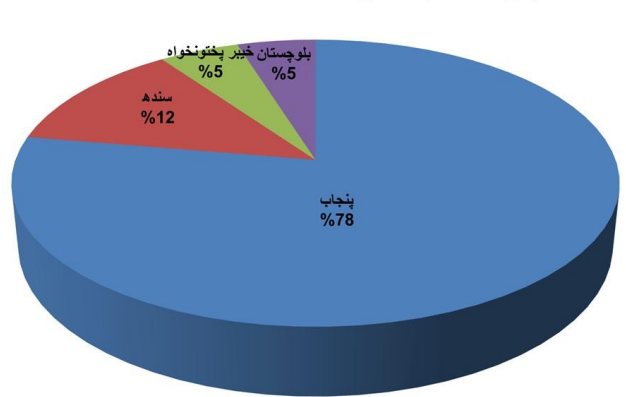
2024-25=Estimates
Source: FAO (Food Outlook)

پاکستان میں گندم کا زیر کاشت رقبہ اور پیداوار کا موازنہ

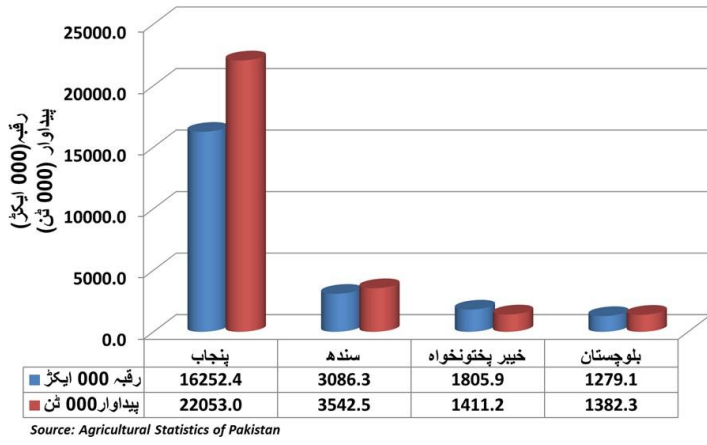


Source: Agricultural Statistics of Pakistan & Pakistan Bureau of Statistics (PBS)

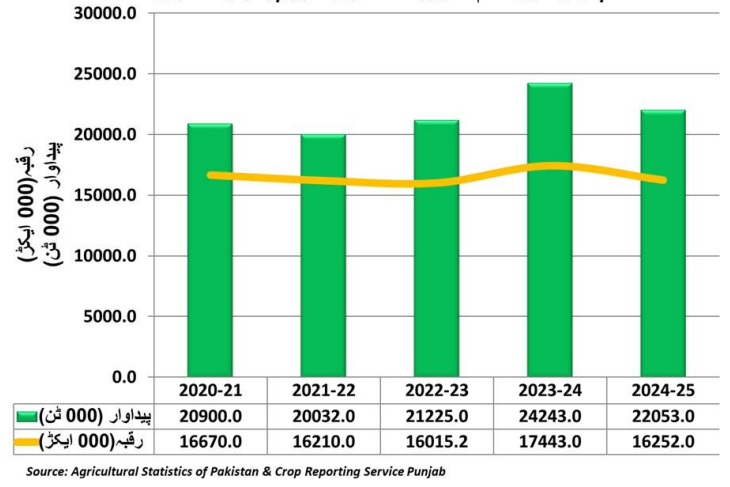
گندم کی پیداوار میں پاکستان کے مختلف صوبوں کا فیصد حصہ سال 2024-25



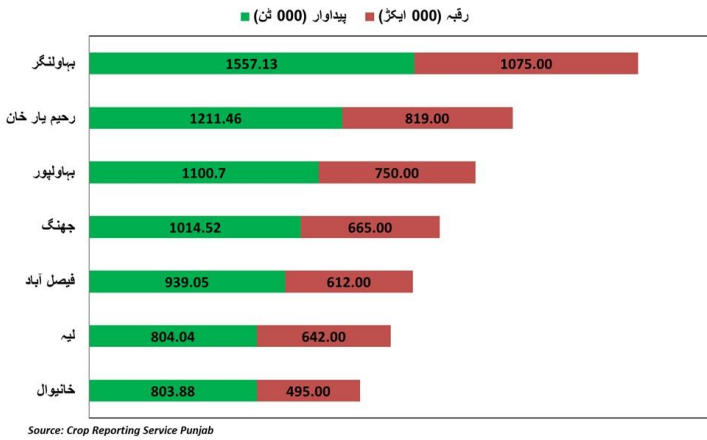
پاکستان کے مختلف صوبوں میں گندم کا زیر کاشت رقبہ اور پیداوار کا موازنہ سال 2024-25



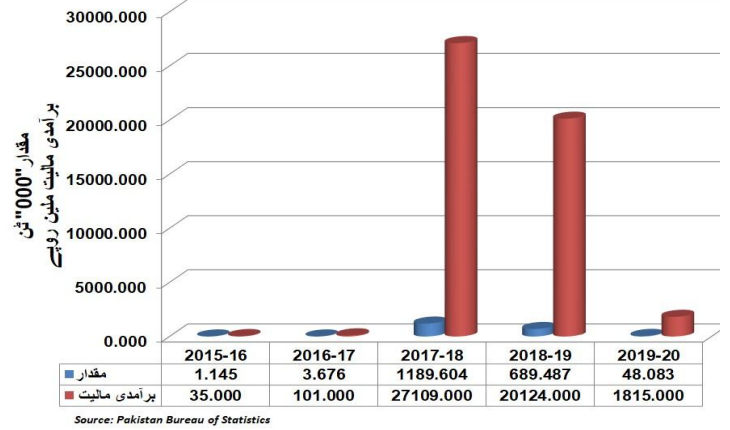
پنجاب میں گندم کا زیر کاشت رقبہ اور پیداوار کا موازنہ



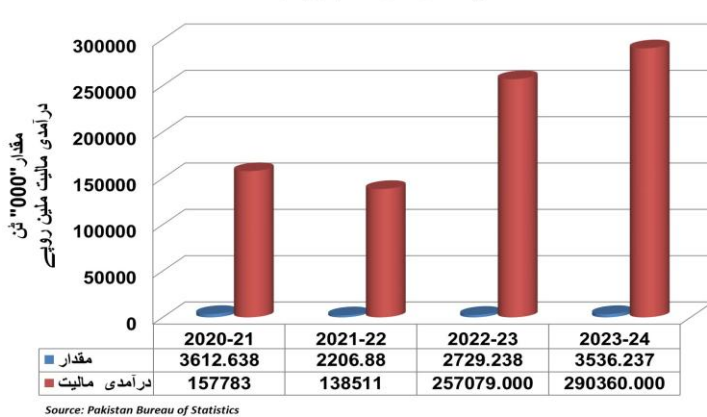
پنجاب کے مختلف اضلاع میں گندم کا زیر کاشت رقبہ اور پیداوار کا موازنہ سال 2024-25



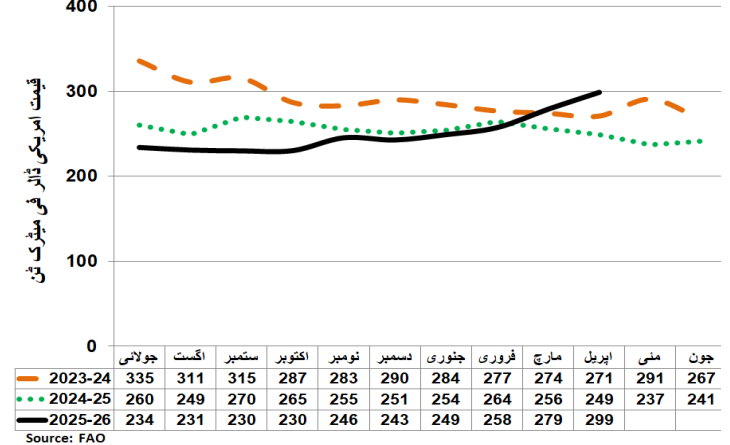
پاکستان سے گندم کی برآمد

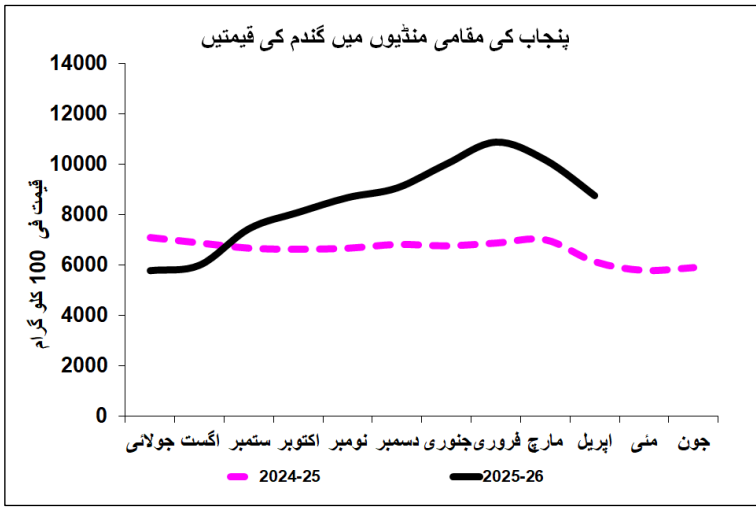


پاکستان میں گندم کی درآمد



گندم کی عالمی منڈی میں قیمتوں کا موازنہ سال 2023-24 تا 2025-26





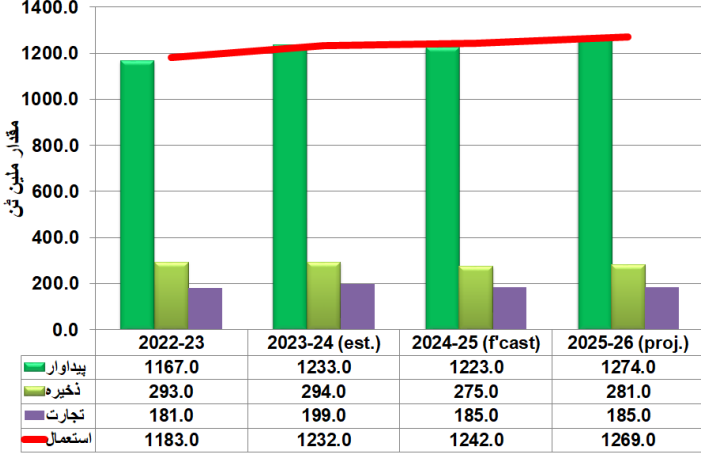
گندم کی اوسط تھوک قیمتوں کا موازنہ

قیمت فی 100 کلو گرام

منڈی	اپریل (2026) کی قیمتیں	مارچ (2026) کی قیمتیں	اپریل (2025) کی قیمتیں	اپریل (2026) کی فیصد سے موازنہ	اپریل (2025) کی فیصد سے موازنہ
لاہور	9120	10930	-	-	-
فیصل آباد	9514	10750	6610	-11.50	43.94
سرگودھا	8628	9119	6045	-5.39	42.72
ملتان	8273	10056	6148	-17.73	34.56
گوجرانوالہ	8217	10052	5728	-18.26	43.45
اوکاڑہ	8500	9854	5769	-13.74	47.34
راولپنڈی	11429	12100	-	-5.55	-
رحیم یار خان	8321	9953	5800	-16.40	43.47
بہاولپور	8482	9746	6119	-12.98	38.61
ڈیرہ غازی خان	8585	9741	6334	-11.87	35.53
سahiوال	8000	9756	6036	-18.00	32.54
سیالکوٹ	7888	9851	6662	-19.93	18.40
اوسط	8746	10159	6125	-13.99	38.06

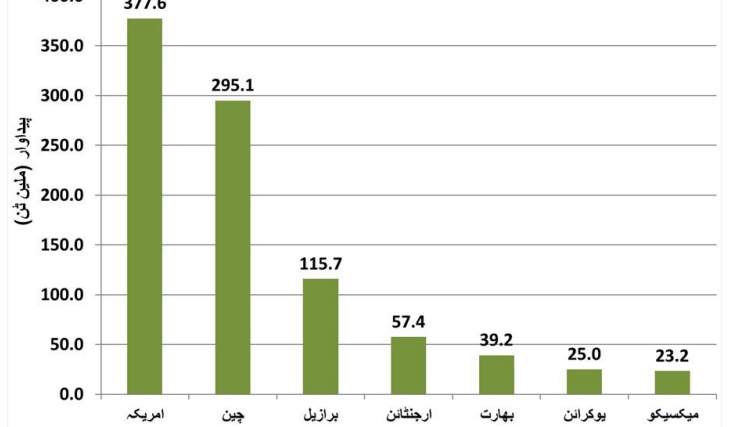
مکئی

مکئی کی عالمی پیداوار، استعمال، ذخیرہ اور تجارت



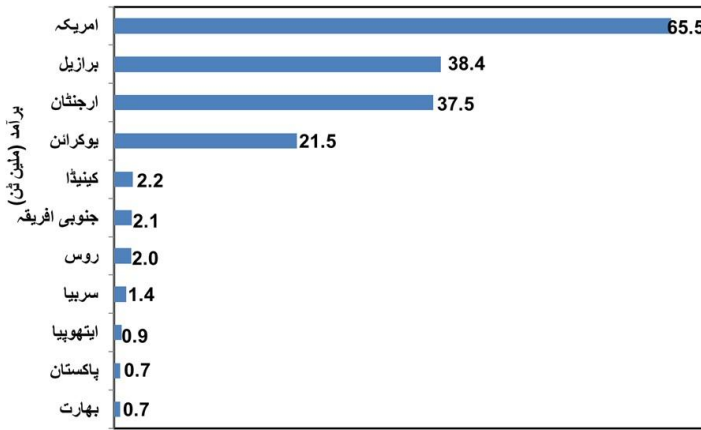
Source: International Grain Council

عالمی سطح پر مکئی کی پیداوار کے بڑے ممالک سال 2024



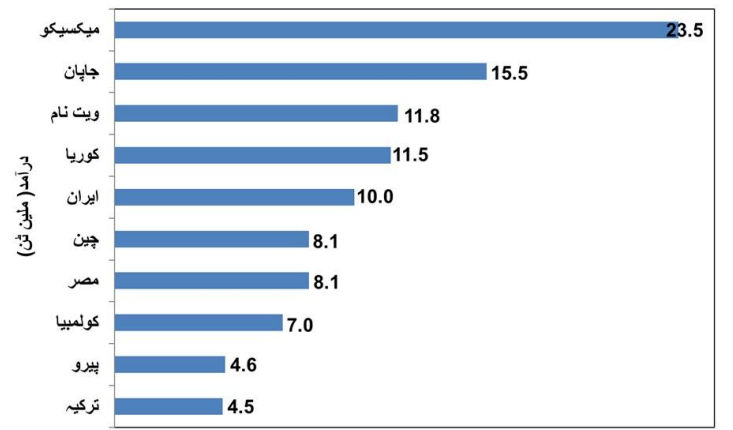
2024=Estimates
Source: FAO (Food Outlook, June 2025)

عالمی سطح پر مکئی کے بڑے درآمدی ممالک سال 2024-25



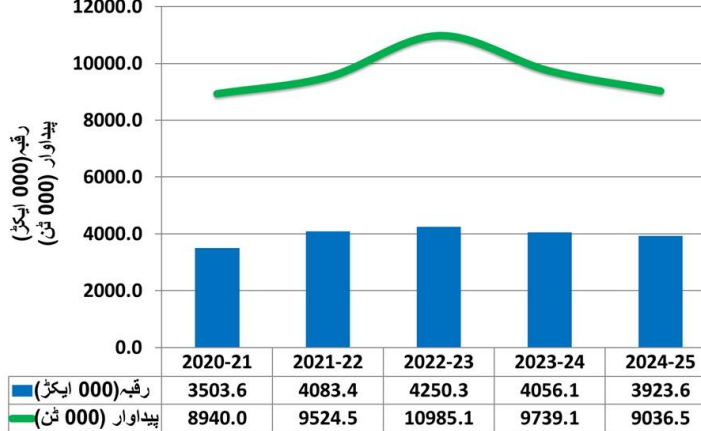
2024-25=Estimates
Source: FAO (Food Outlook)

عالمی سطح پر مکئی کے بڑے درآمدی ممالک سال 2024-25



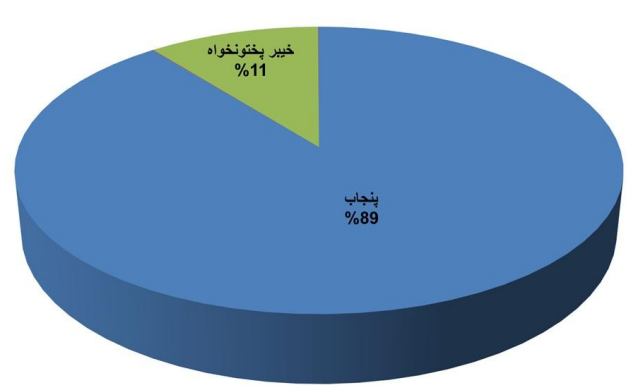
2024-25=Estimates
Source: FAO (Food Outlook)

پاکستان میں مکئی کا زیر کاشت رقبہ اور پیداوار کا موازنہ

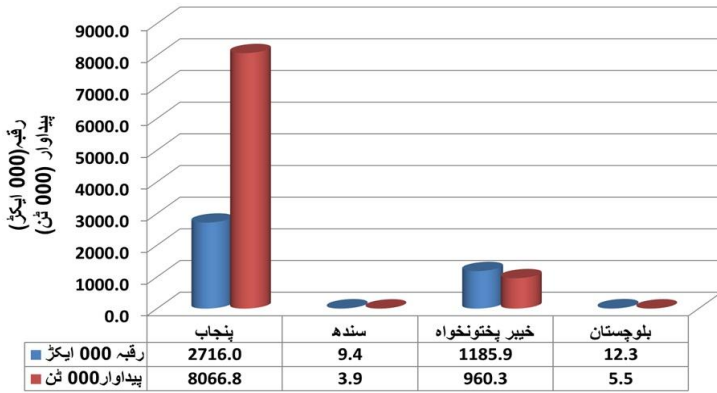


Source: Agricultural Statistics of Pakistan & Pakistan Bureau of Statistics (PBS)

مکئی کی پیداوار میں پاکستان کے مختلف صوبوں کا فیصد حصہ سال 2024-25

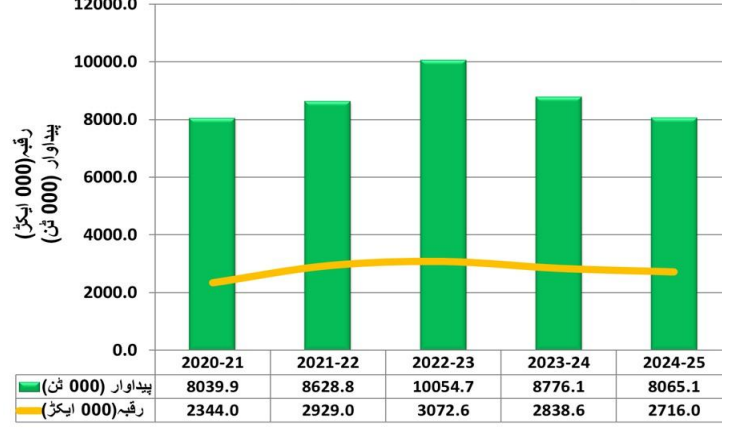


پاکستان کے مختلف صوبوں میں مکی کا زیر کاشت رقبہ اور پیداوار کا موازنہ سال 2024-25



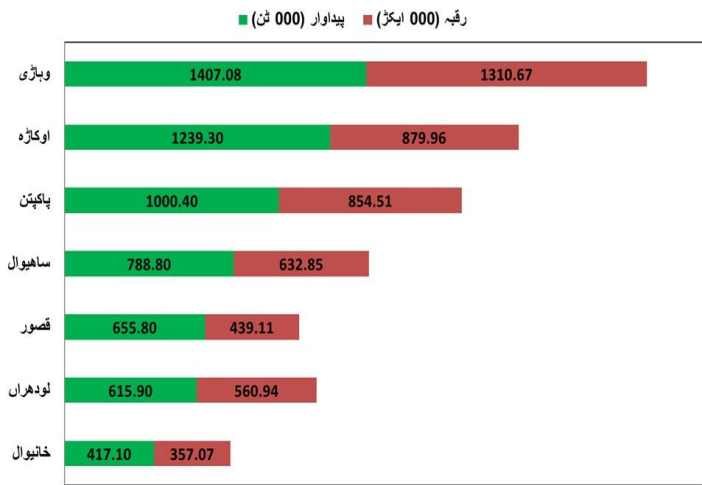
Source: Pakistan Bureau of Statistics (PBS)

پنجاب میں مکی کا زیر کاشت رقبہ اور پیداوار کا موازنہ



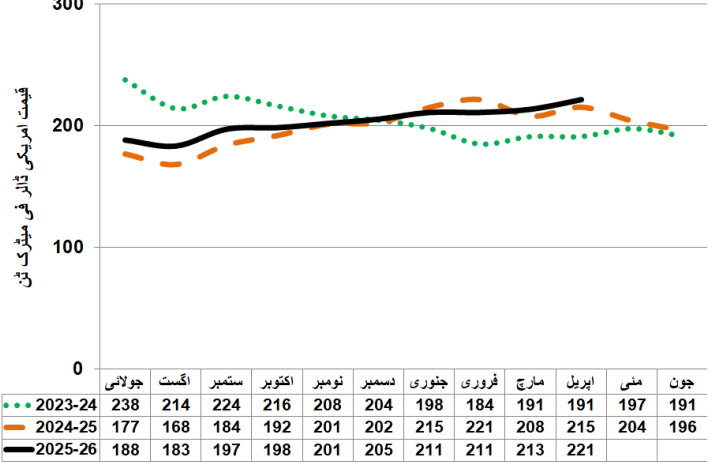
Source: Agricultural Statistics of Pakistan & Crop Reporting Service Punjab

پنجاب کے مختلف اضلاع میں مکی کا زیر کاشت رقبہ اور پیداوار کا موازنہ سال 2023-24



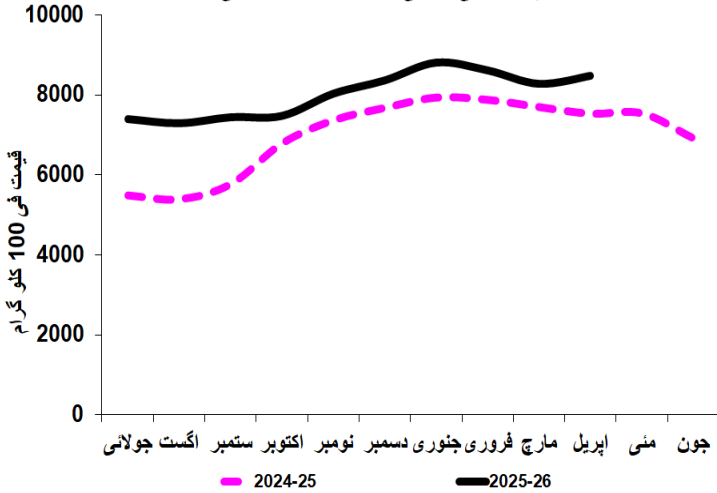
Source: Crop Reporting Service Punjab

مکی کی عالمی منڈی میں قیمتوں کا موازنہ سال 2023-24 تا 2025-26



Source: FAO

پنجاب کی مقامی منڈیوں میں مکی کی قیمتیں

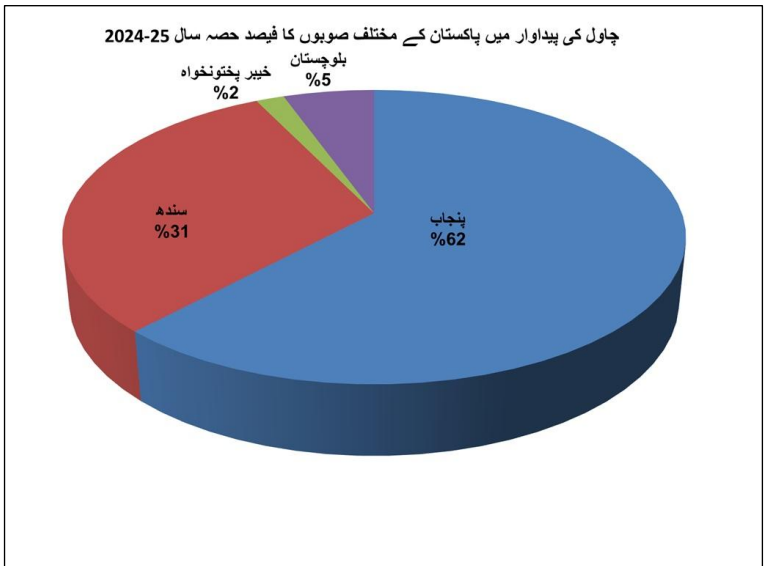
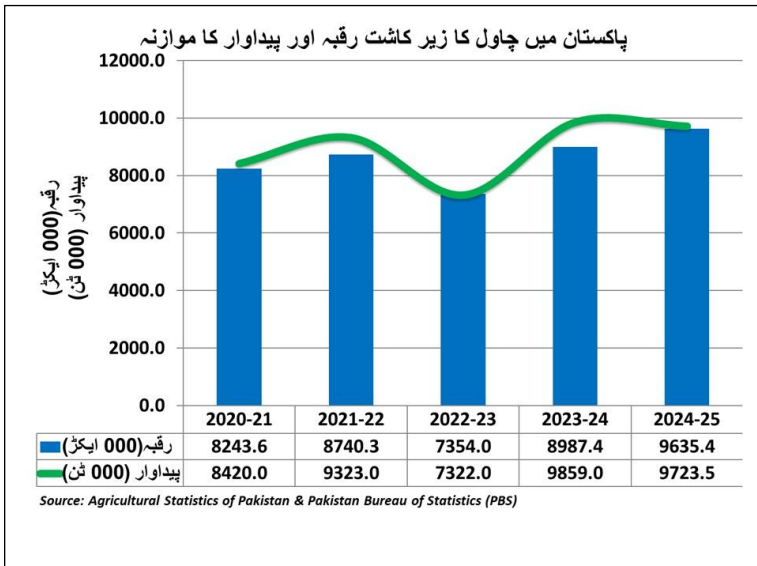
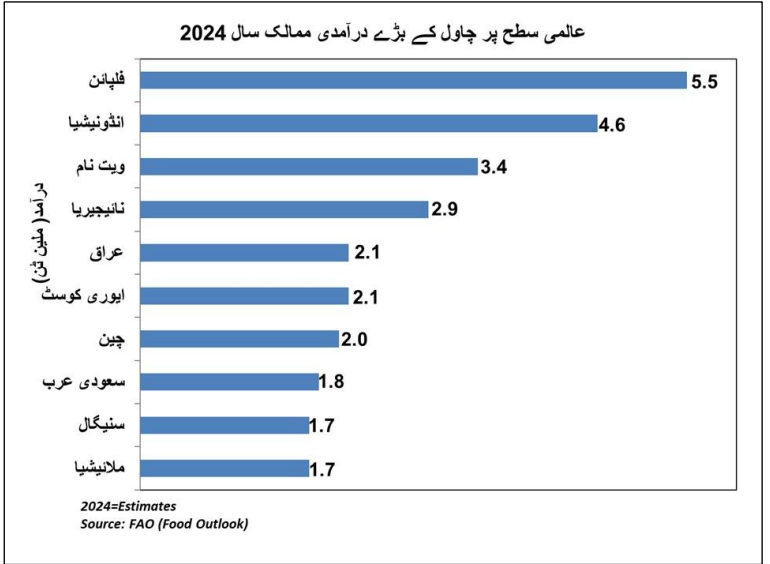
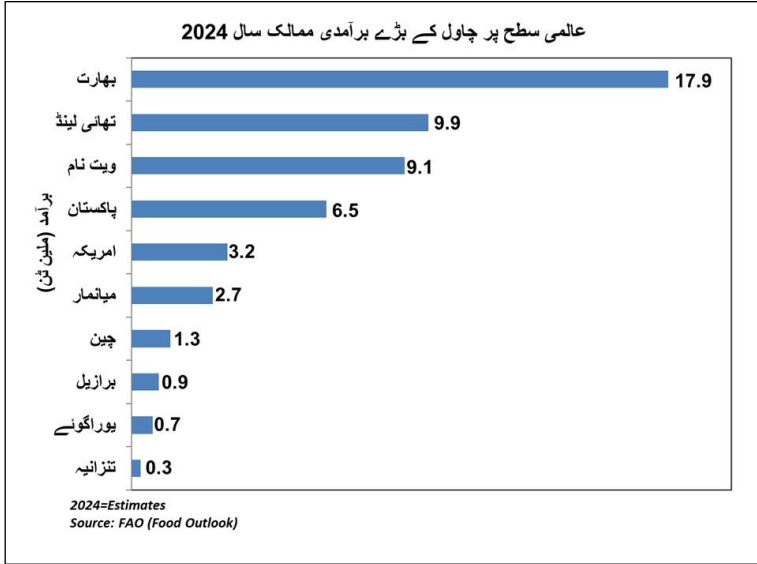
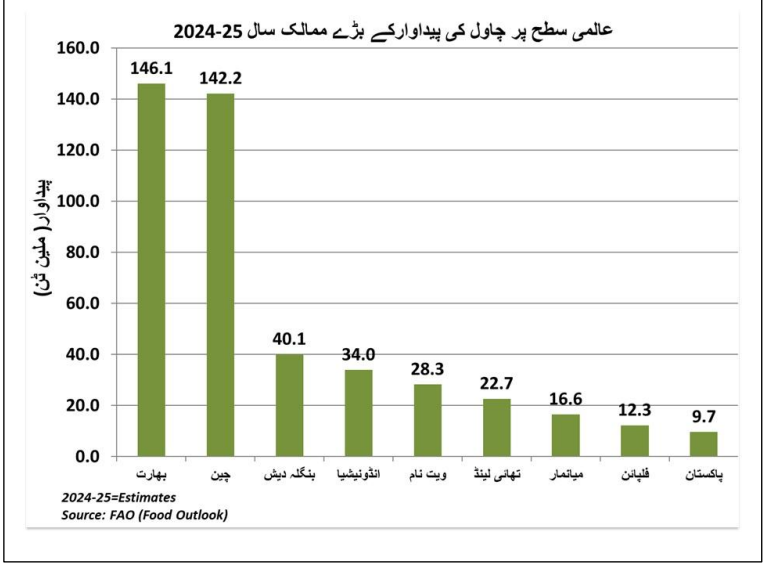
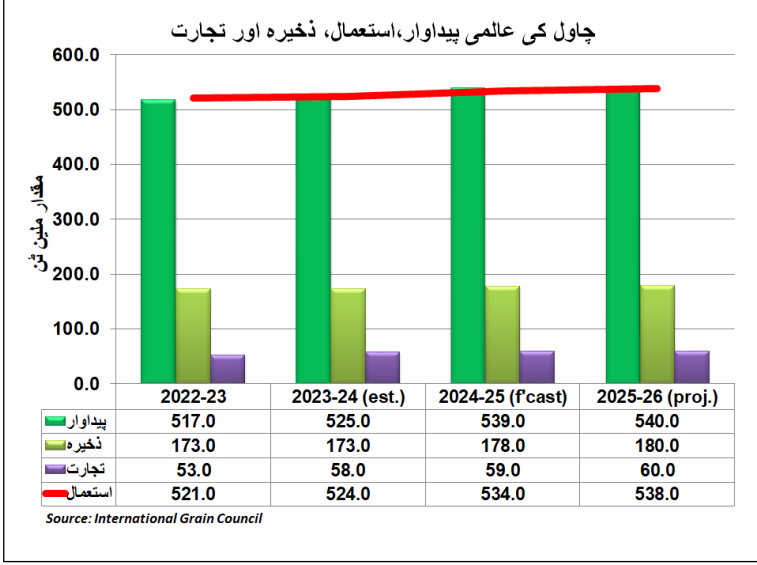


مکنی کی اوسط تھوک قیمتوں کا موازنہ

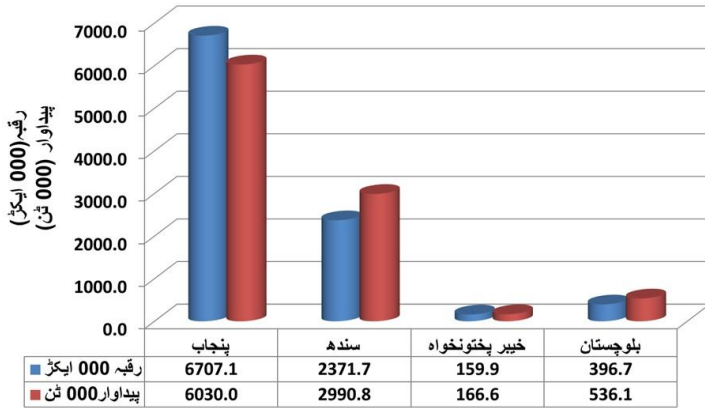
قیمت فی 100 کلو گرام

منڈی	اپریل (2026) کی قیمتیں	مارچ (2026) کی قیمتیں	اپریل (2025) کی قیمتیں	اپریل (2026) کی فیصد قیمتوں کا موازنہ (2026) سے	اپریل (2026) کی فیصد قیمتوں کا موازنہ (2025) سے
لاہور	-	-	-	-	-
فیصل آباد	8125	8125	7963	0.00	2.04
سرگودھا	8213	8763	7906	-6.27	3.88
ملتان	8346	8345	7957	0.02	4.89
گوجرانوالہ	-	-	-	-	-
اوکاڑہ	8205	8005	7516	2.50	9.16
راولپنڈی	9350	8350	7375	11.98	26.78
رحیم یار خان	-	-	-	-	-
بہاولپور	-	-	-	-	-
ڈیرہ غازی خان	9100	8505	8357	7.00	8.89
سahiوال	7336	8000	7352	-8.30	-0.22
سیالکوٹ	9125	8125	5763	12.31	58.35
اوسط	8475	8277	7524	2.40	14.22

چاول باسنتی

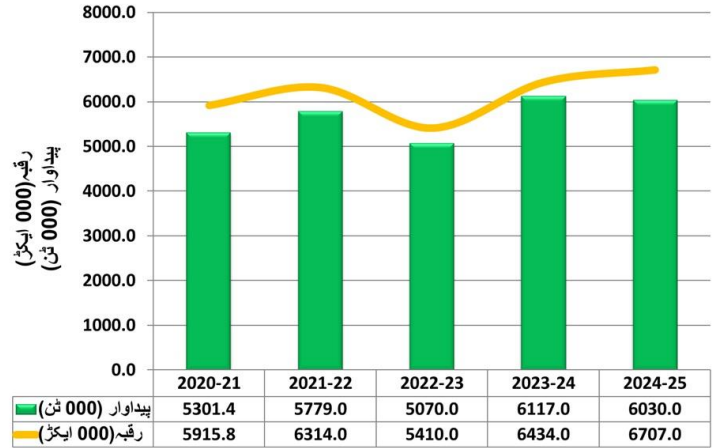


پاکستان کے مختلف صوبوں میں چاول کا زیر کاشت رقبہ اور پیداوار کا موازنہ سال 2024-25



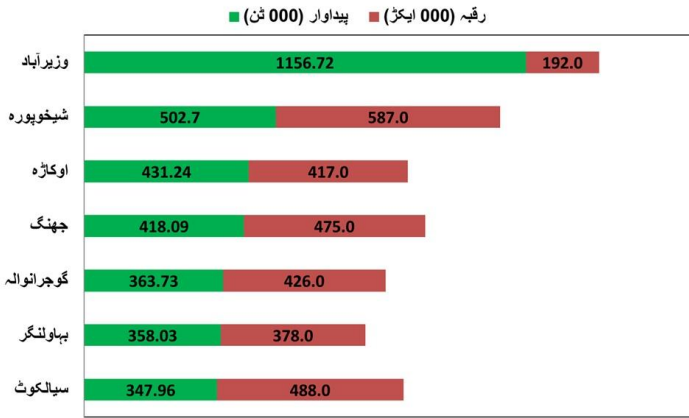
Source: Pakistan Bureau of Statistics (PBS)

پنجاب میں چاول کا زیر کاشت رقبہ اور پیداوار کا موازنہ



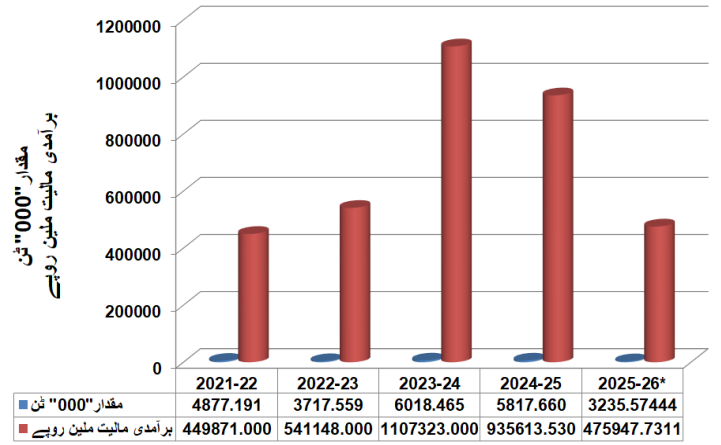
Source: Agricultural Statistics of Pakistan & Crop Reporting Service Punjab

پنجاب کے مختلف اضلاع میں چاول کا زیر کاشت رقبہ اور پیداوار کا موازنہ سال 2024-25



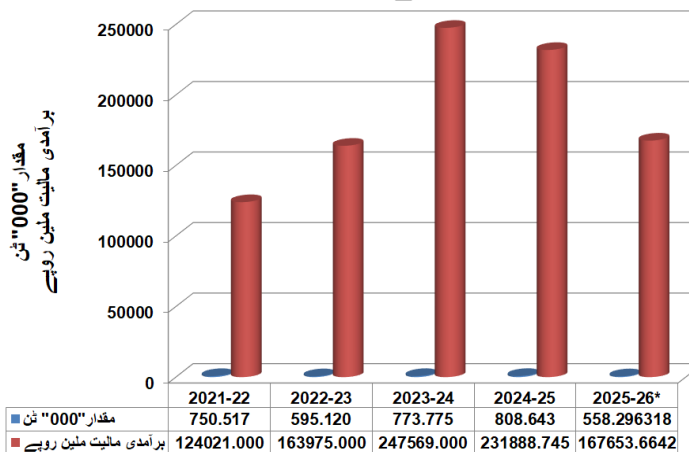
Source: Crop Reporting Service Punjab

پاکستان سے چاول کی مجموعی برآمد



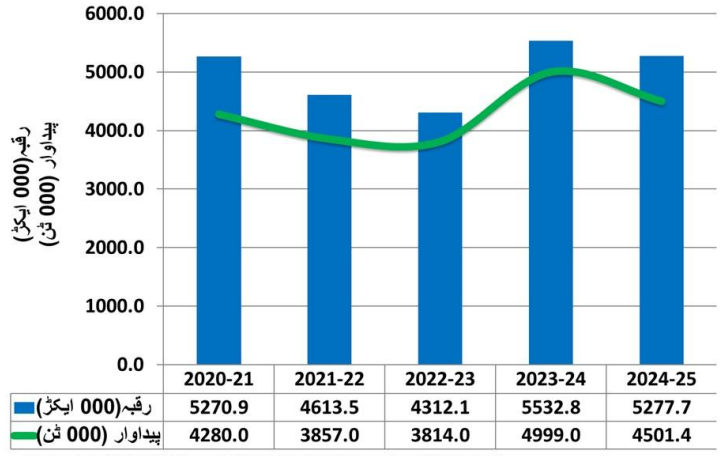
*=Export during July 2025 to March 2026
Source: Pakistan Bureau of Statistics

پاکستان سے چاول باسمنی کی برآمد



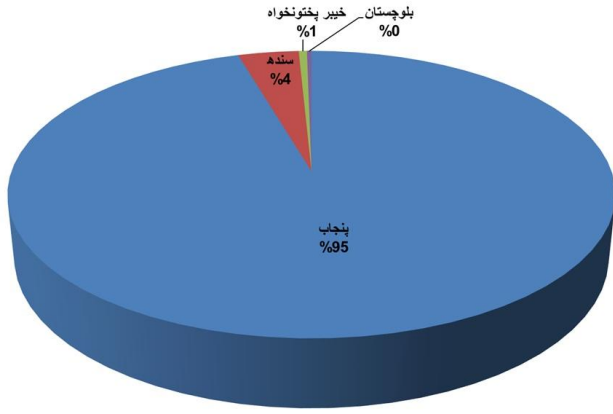
*=Export during July 2025 to March 2026
Source: Pakistan Bureau of Statistics

پاکستان میں چاول باسمنی کا زیر کاشت رقبہ اور پیداوار کا موازنہ

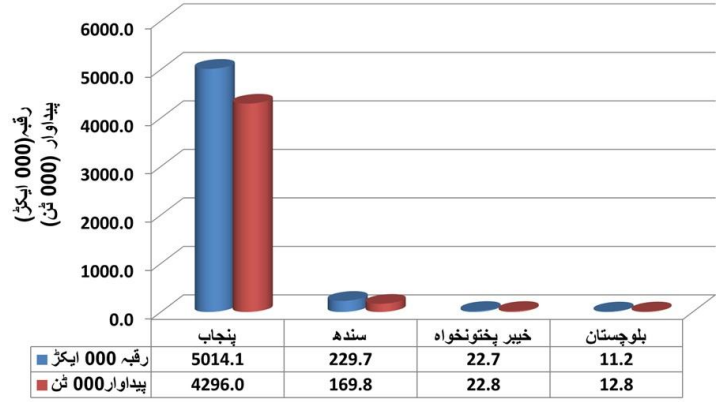


Source: Agricultural Statistics of Pakistan & Pakistan Bureau of Statistics (PBS)

چاول باسمتی کی پیداوار میں پاکستان کے مختلف صوبوں کا فیصد حصہ سال 2024-25

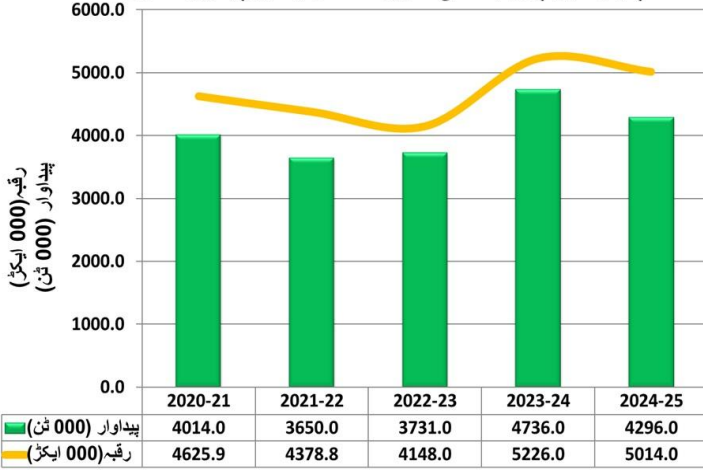


پاکستان کے مختلف صوبوں میں چاول باسمتی کا زیر کاشت رقبہ اور پیداوار کا موازنہ سال 2024-25



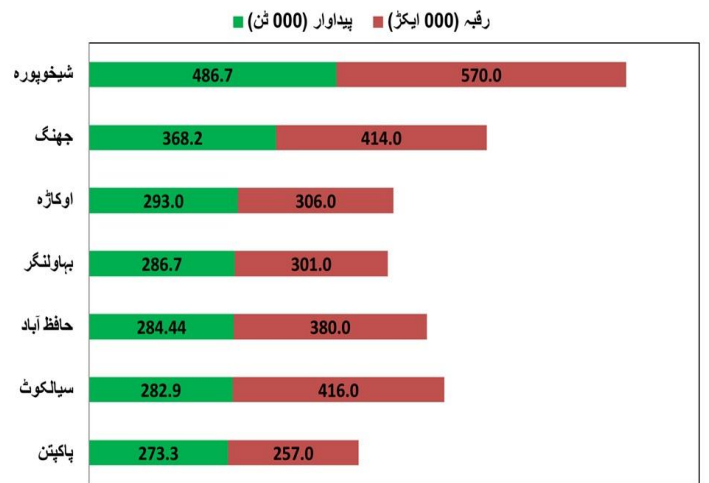
Source: Pakistan Bureau of Statistics (PBS)

پنجاب میں چاول باسمتی کا زیر کاشت رقبہ اور پیداوار کا موازنہ



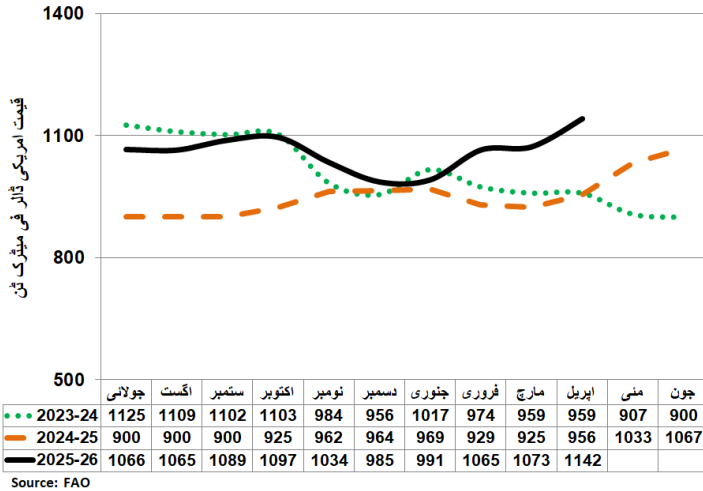
Source: Agricultural Statistics of Pakistan & Crop Reporting Service Punjab

پنجاب کے مختلف اضلاع میں چاول باسمتی کا زیر کاشت رقبہ اور پیداوار کا موازنہ سال 2024-25



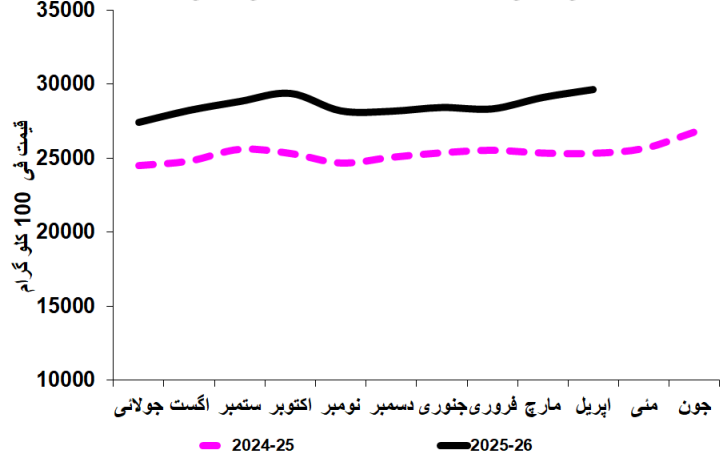
Source: Crop Reporting Service Punjab

عالمی منڈی میں پاکستانی چاول باسمتی کی قیمتوں کا موازنہ سال 2023-24 تا 2025-26



Source: FAO

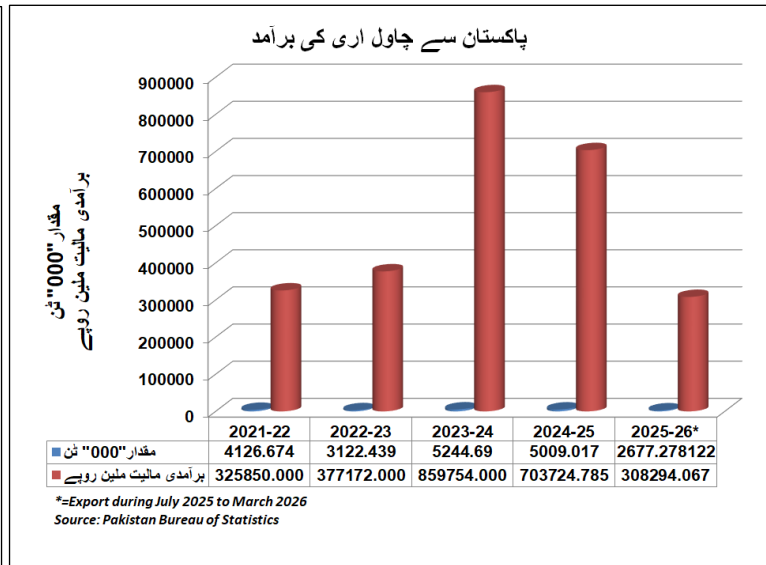
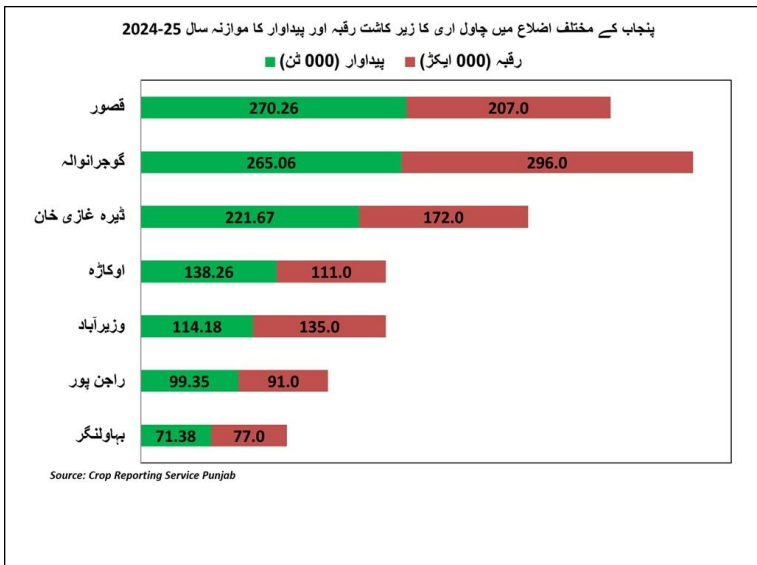
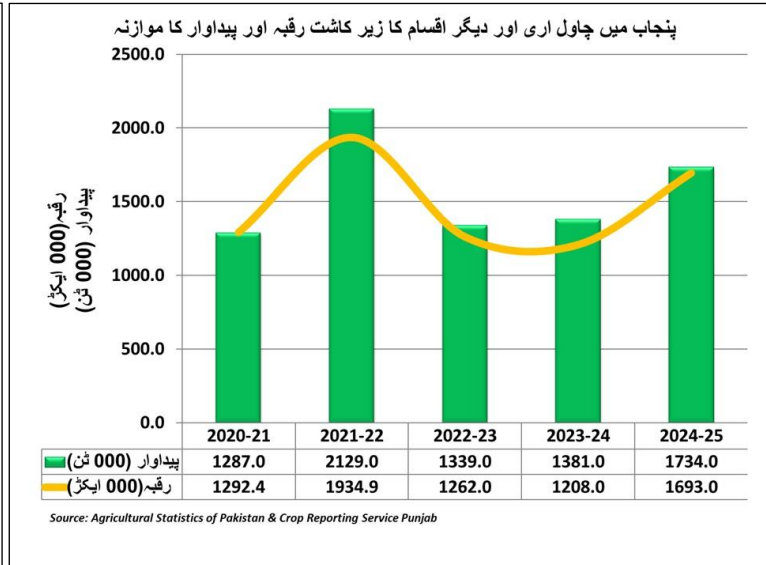
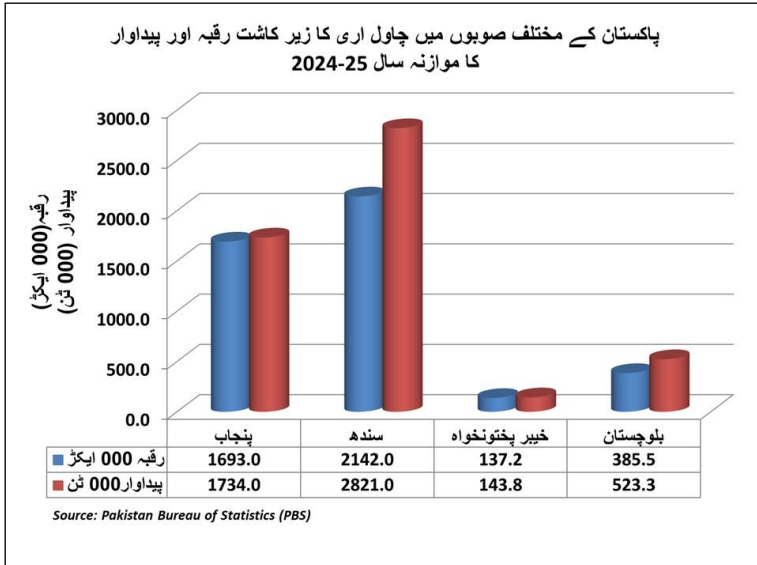
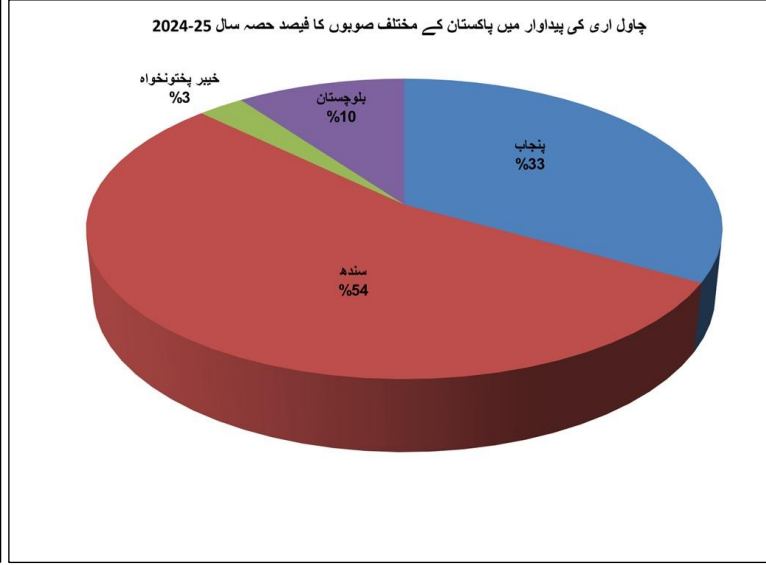
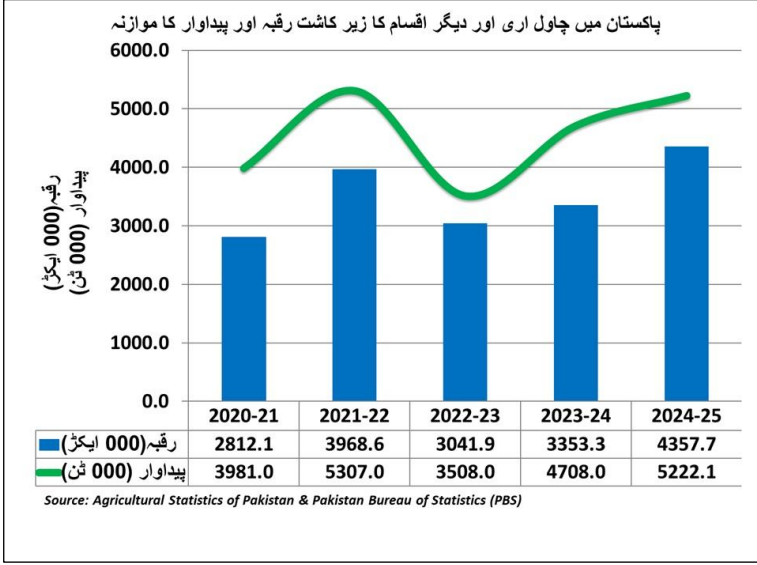
پنجاب کی مقامی منڈیوں میں چاول سپر باسمتی نیا کی قیمتیں

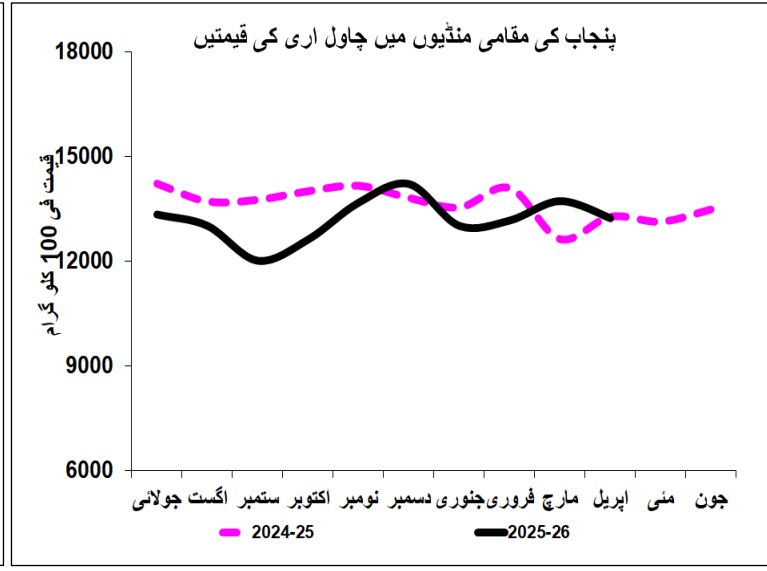
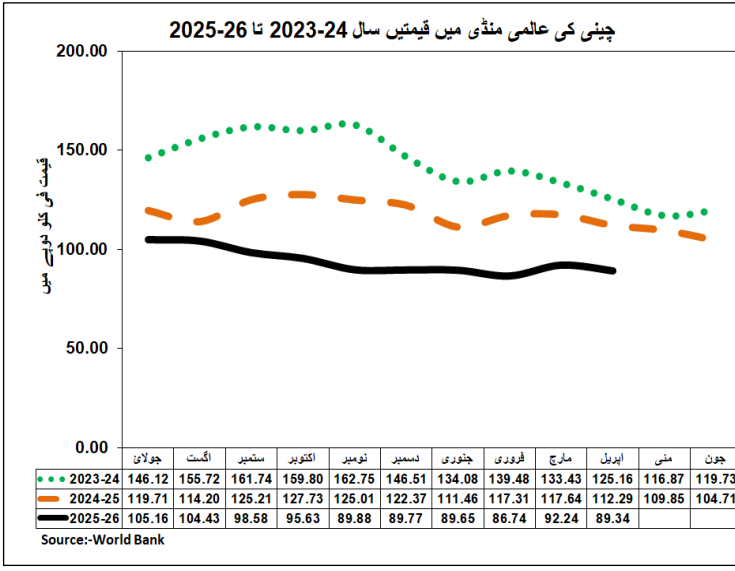


قیمت فی 100 کلو گرام

منڈی	اپریل (2026) کی قیمتیں	مارچ (2026) کی قیمتیں	اپریل (2025) کی قیمتیں	اپریل (2026) کی فیصد قیمتوں کا ماہ (2026) سے موازنہ	اپریل (2026) کی فیصد قیمتوں کا ماہ (2025) سے موازنہ
لاہور	33500	32075	26000	4.44	28.85
فیصل آباد	24500	24500	23250	0.00	5.38
سرگودھا	29125	28250	24478	3.10	18.99
ملتان	32333	32283	25002	0.16	29.32
گوجرانوالہ	29000	29000	25500	0.00	13.73
اوکاڑہ	29500	29593	24750	-0.31	19.19
راولپنڈی	28500	28500	27000	0.00	5.56
رحیم یار خان	28750	28750	25750	0.00	11.65
بہاولپور	28500	28500	25500	0.00	11.76
ڈیرہ غازی خان	34143	29948	27523	14.01	24.05
ساہیوال	29300	29300	24550	0.00	19.35
سیالکوٹ	28500	28500	24500	0.00	16.33
اوسط	29638	29100	25317	1.78	17.01

چاول اری





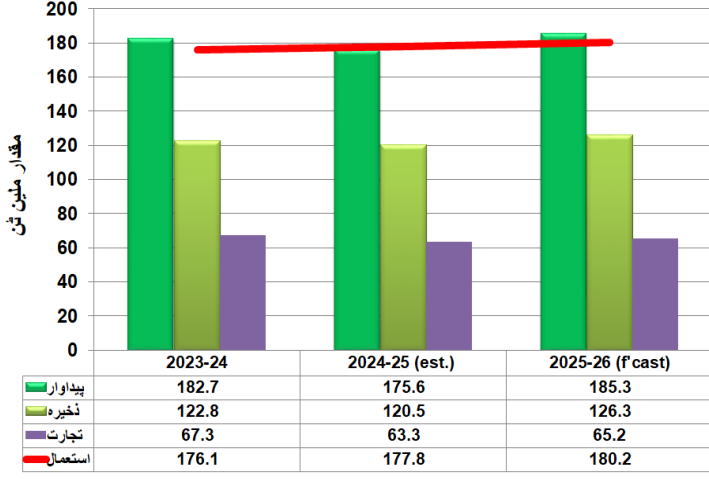
چاول اری کی اوسط تھوک قیمتوں کا موازنہ

قیمت فی 100 کلو گرام

منڈی	اپریل (2026) کی قیمتیں	مارچ (2026) کی قیمتیں	اپریل (2025) کی قیمتیں	اپریل (2026) کی فیصد قیمتوں کا موازنہ	اپریل (2026) کی فیصد قیمتوں کا موازنہ
لاہور	14300	14393	14000	-0.64	2.14
فیصل آباد	14250	14250	14250	0.00	0.00
سرگودھا	14541	14293	13760	1.74	5.68
ملتان	14550	13859	13021	4.98	11.74
گوجرانوالہ	13050	13582	13010	-3.92	0.31
اوکاڑہ	13275	13058	13121	1.66	1.17
راولپنڈی	12825	14750	12500	-13.05	2.60
رحیم یار خان	12938	13750	12250	-5.91	5.61
بہاولپور	11500	13500	13500	-14.81	-14.81
ڈیرہ غازی خان	11600	13285	13477	-12.68	-13.93
سahiوال	13185	13185	13350	0.00	-1.24
سیالکوٹ	12825	12825	13041	0.00	-1.66
اوسط	13237	13727	13273	-3.55	-0.20

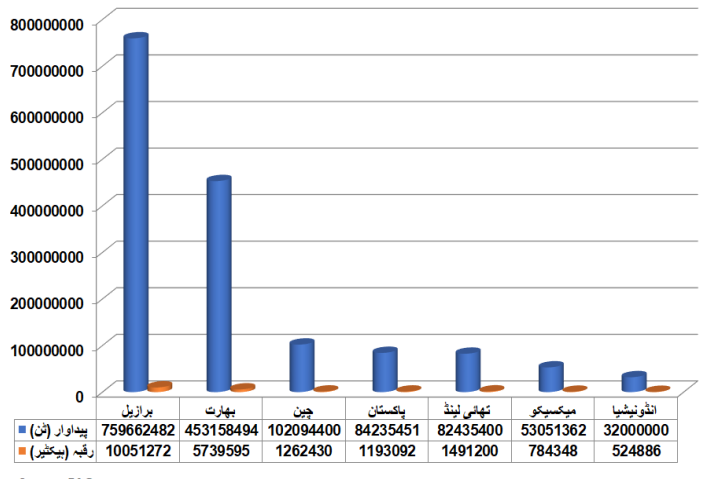
چینی

چینی کی عالمی پیداوار، ذخیرہ اور تجارت



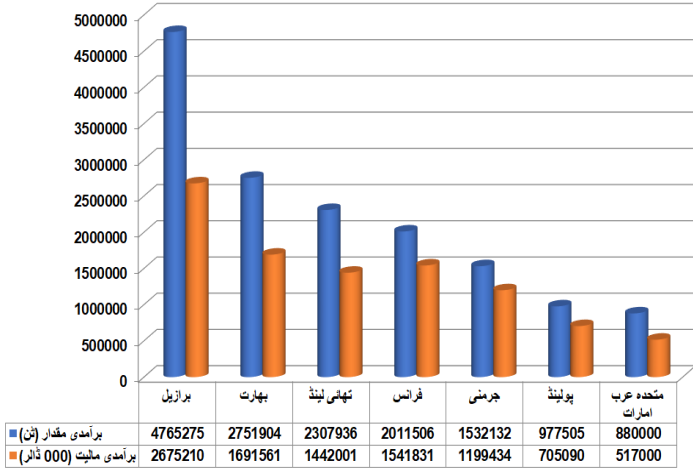
Source: FAO (Food Outlook)

عالمی سطح پر چینی کے بڑے پیداواری ممالک سال 2024



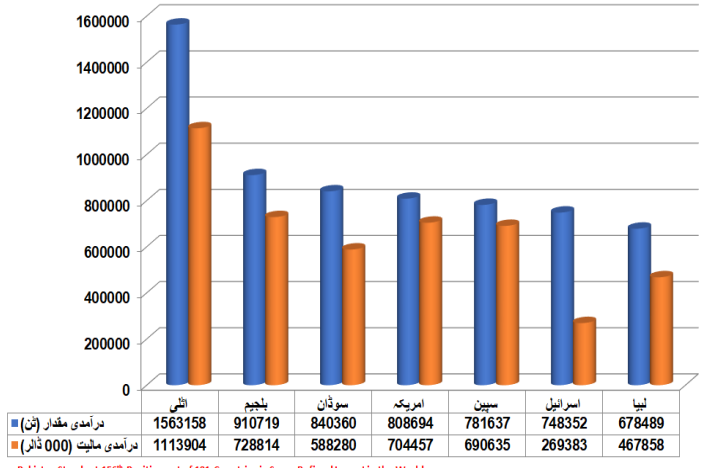
Source: FAO

عالمی سطح پر چینی کے بڑے درآمدی ممالک سال 2024



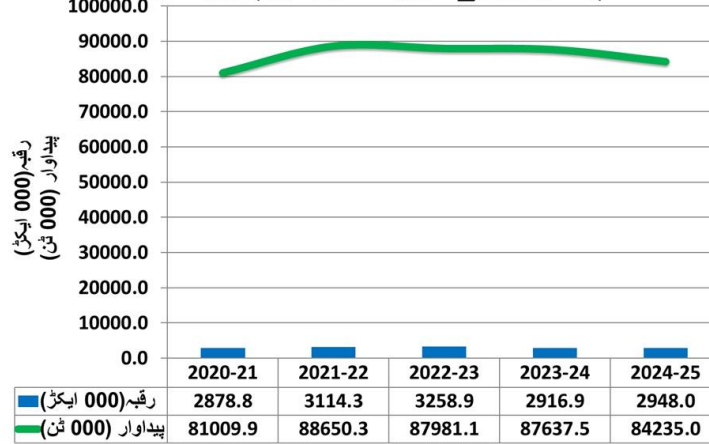
Pakistan Stands at 14th Position out of 131 Countries in Sugar Refined Export in the World.
Source: FAO

عالمی سطح پر چینی کے بڑے درآمدی ممالک سال 2024



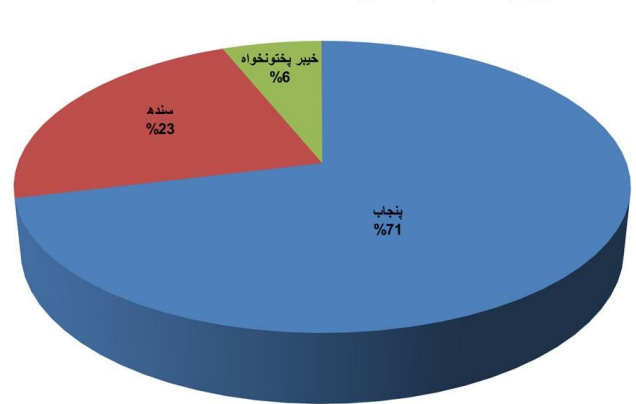
Pakistan Stands at 156th Position out of 181 Countries in Sugar Refined Import in the World.
Source: FAO

پاکستان میں گنے کا زیر کاشت رقبہ اور پیداوار کا موازنہ

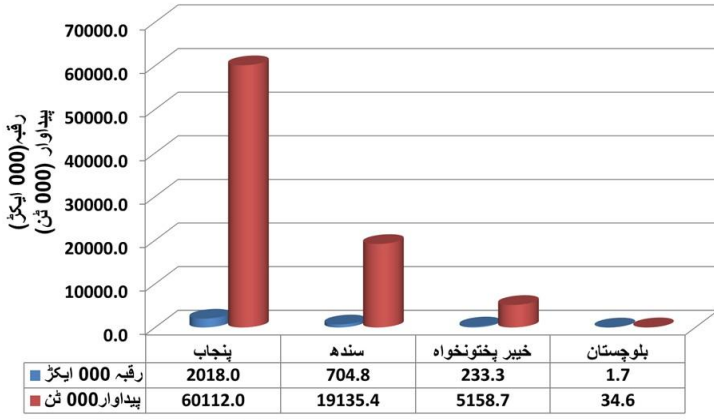


Source: Agricultural Statistics of Pakistan & Pakistan Bureau of Statistics (PBS)

گنے کی پیداوار میں پاکستان کے مختلف صوبوں کا فیصد حصہ سال 2024-25

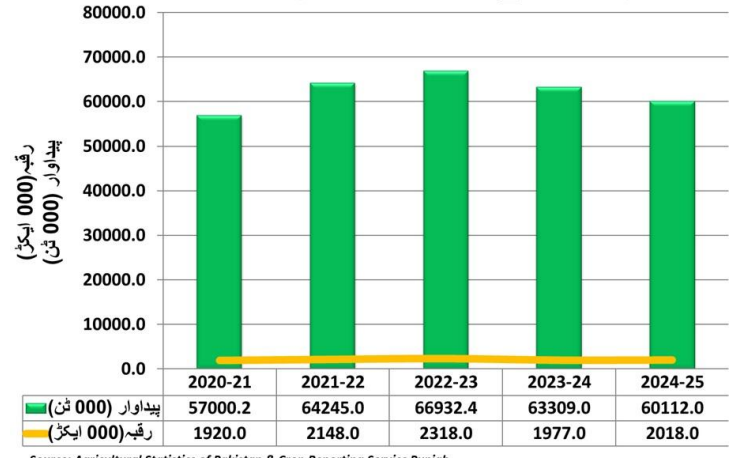


پاکستان کے مختلف صوبوں میں گنے کا زیر کاشت رقبہ اور پیداوار کا موازنہ سال 2024-25



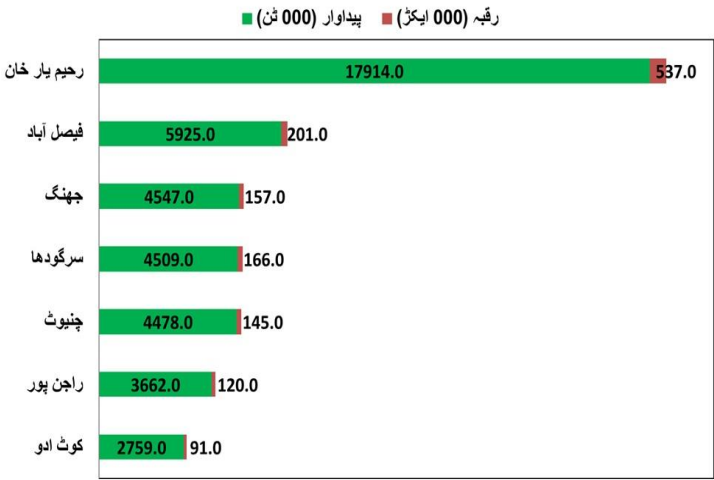
Source: Pakistan Bureau of Statistics (PBS)

پنجاب میں گنے کا زیر کاشت رقبہ اور پیداوار کا موازنہ



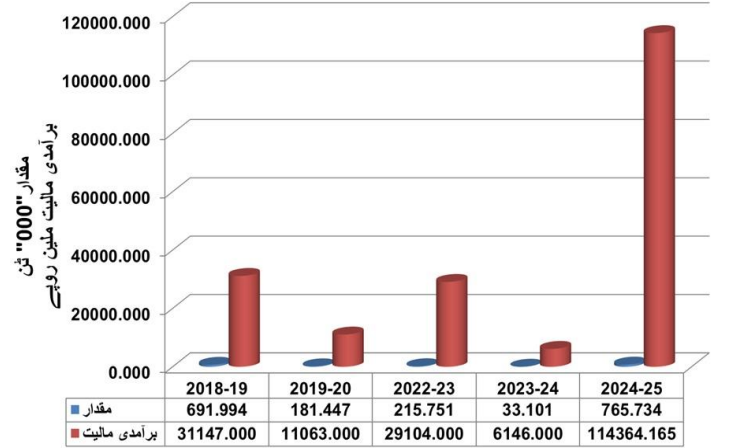
Source: Agricultural Statistics of Pakistan & Crop Reporting Service Punjab

پنجاب کے مختلف اضلاع میں گنے کا زیر کاشت رقبہ اور پیداوار کا موازنہ سال 2024-25



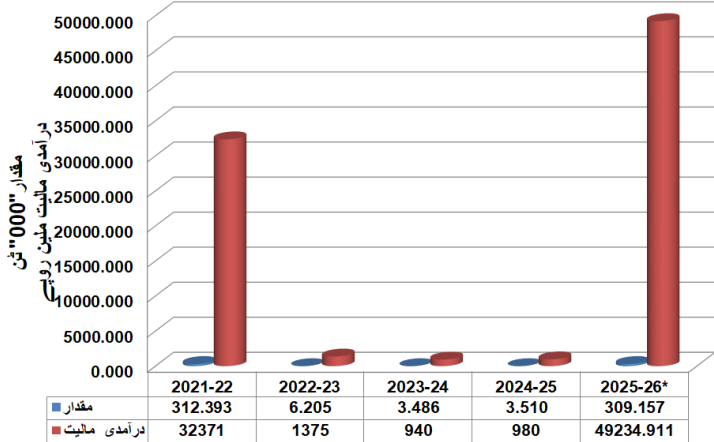
Source: Crop Reporting Service Punjab

پاکستان سے چینی کی برآمد



Source: Pakistan Bureau of Statistics

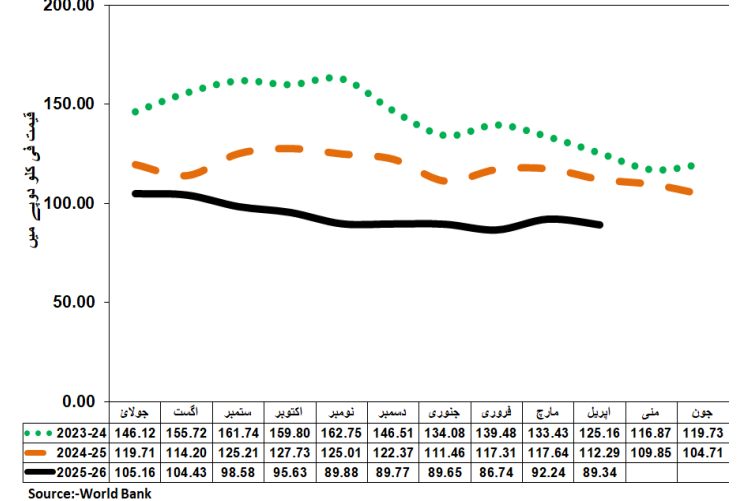
پاکستان میں چینی کی درآمد



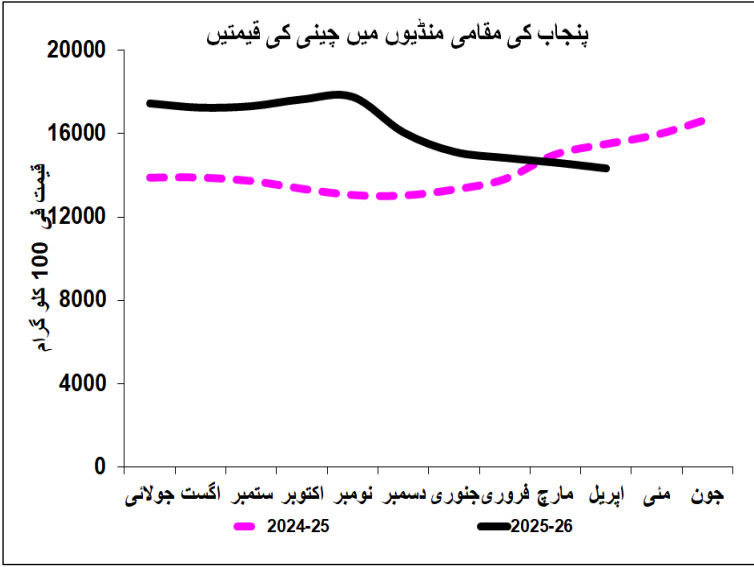
*=Import during July 2025 to April 2026

Source: Pakistan Bureau of Statistics

چینی کی عالمی منڈی میں قیمتیں سال 2023-24 تا 2025-26



Source: World Bank



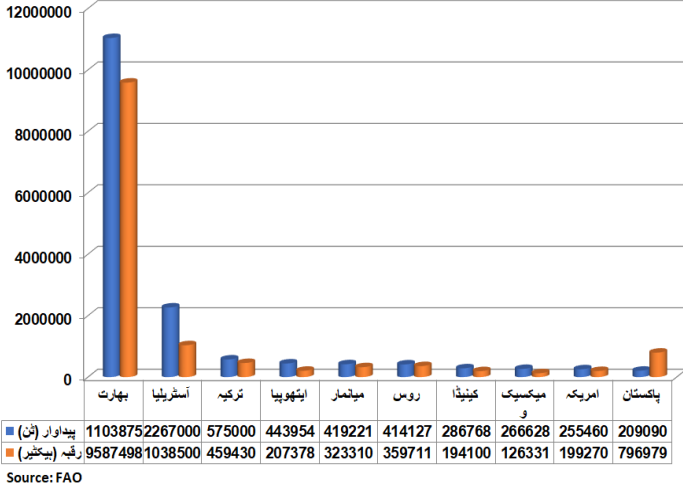
چینی کی اوسط تھوک قیمتوں کا موازنہ

قیمت فی 100 کلو گرام

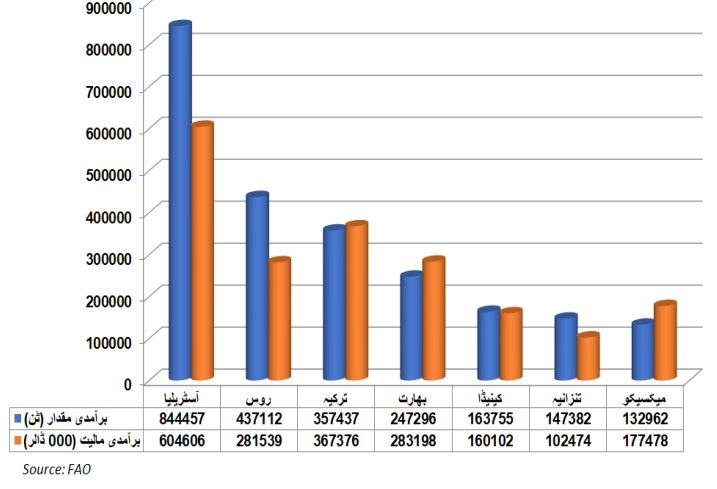
منڈی	اپریل (2026) کی قیمتیں	مارچ (2026) کی قیمتیں	اپریل (2025) کی قیمتیں	اپریل (2026) کی فیصد سے موازنہ	اپریل (2025) کی قیمتوں کا موازنہ سے
لاہور	14500	15165	16000	-4.39	-9.38
فیصل آباد	14250	14725	12550	-3.23	13.55
سرگودھا	14004	14281	15933	-1.95	-12.11
ملتان	13662	13939	16001	-1.99	-14.62
گوجرانوالہ	14000	14000	16050	0.00	-12.77
اوکاڑہ	15000	15000	13250	0.00	13.21
راولپنڈی	14213	14413	16360	-1.39	-13.12
رحیم یار خان	14500	14500	15848	0.00	-8.50
بہاولپور	13794	14443	15996	-4.50	-13.77
ڈیرہ غازی خان	14100	14700	16063	-4.08	-12.22
ساہیوال	15014	15250	16300	-1.55	-7.89
سیالکوٹ	14800	14800	15600	0.00	-5.13
اوسط	14320	14601	15496	-1.92	-6.90

چنا سیاہ

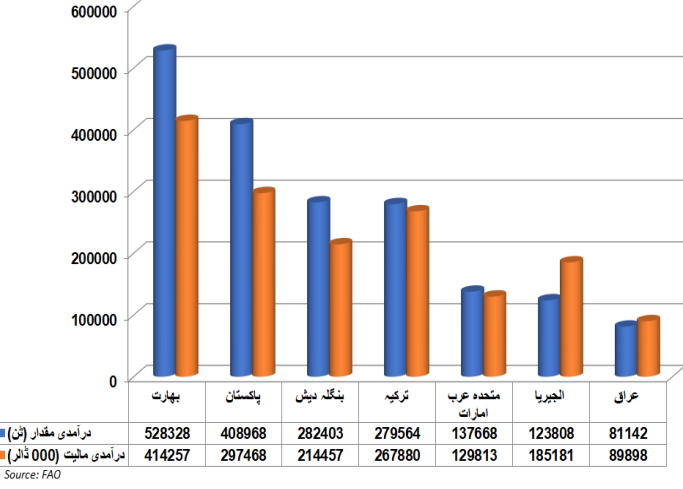
عالمی سطح پر گندم کے بڑے چنے ممالک سال 2024



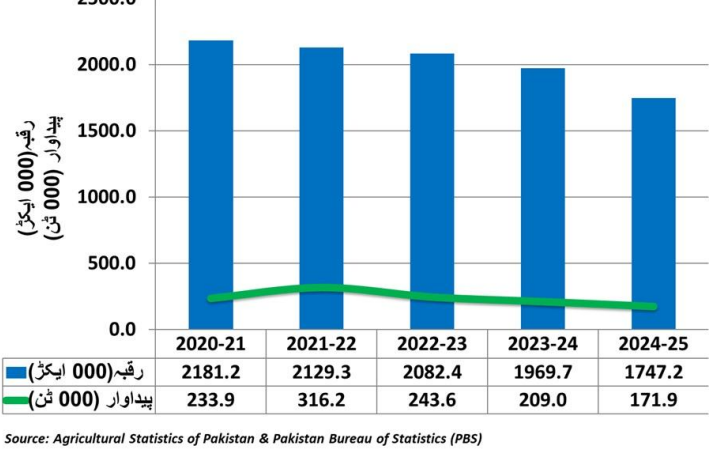
عالمی سطح پر چنے کے بڑے درآمدی ممالک سال 2024



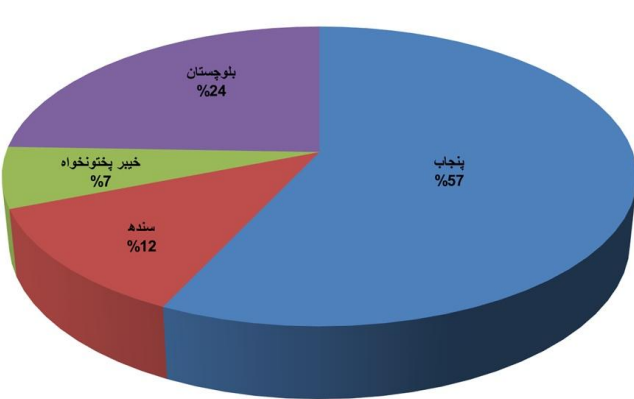
عالمی سطح پر چینی کے بڑے درآمدی ممالک سال 2024



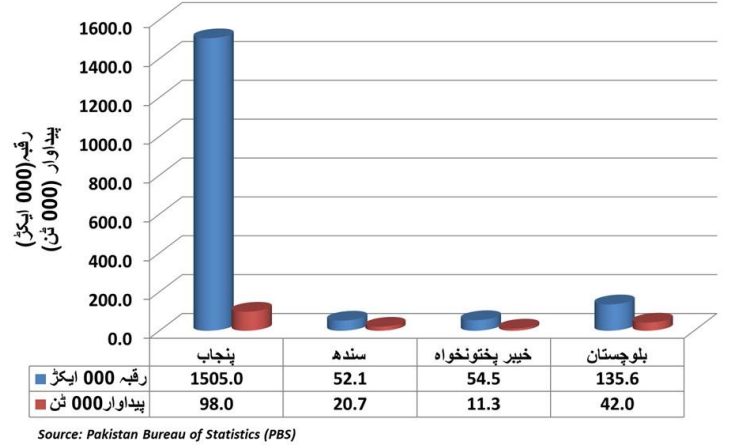
پاکستان میں چنے کا زیر کاشت رقبہ اور پیداوار کا موازنہ

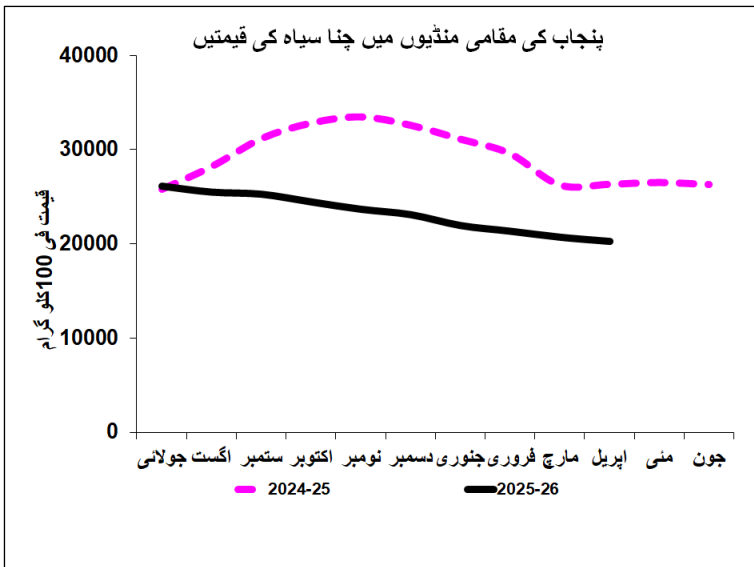
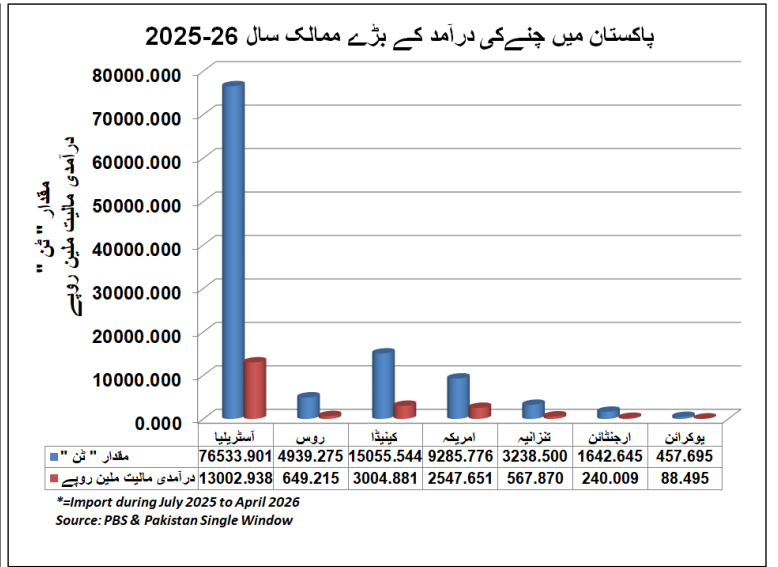
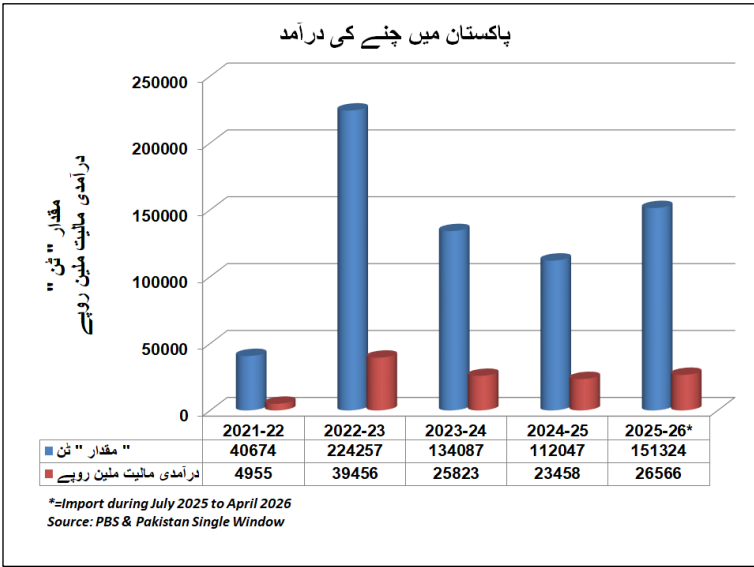
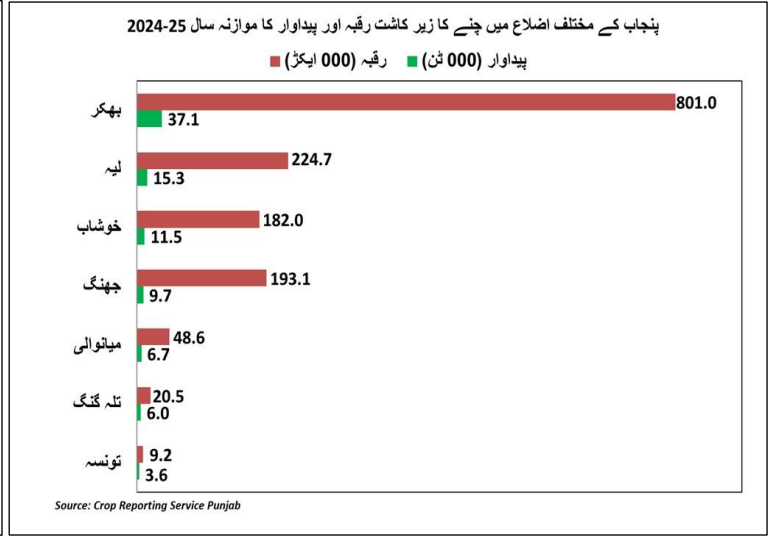
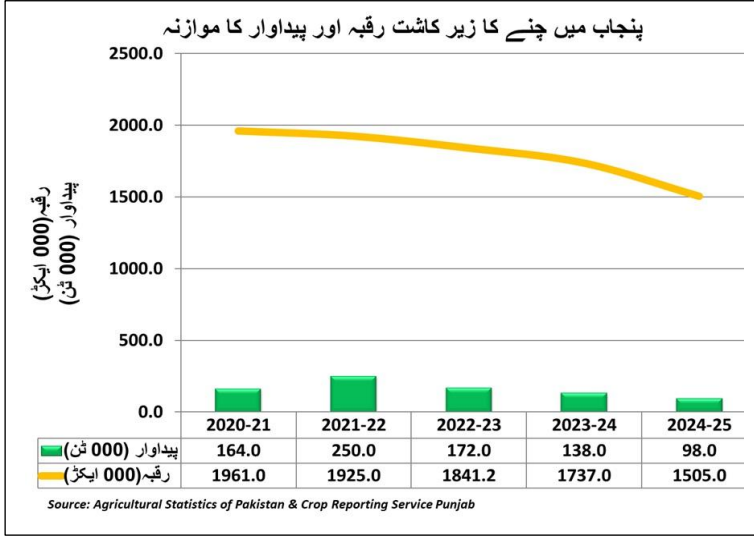


چنے کی پیداوار میں پاکستان کے مختلف صوبوں کا فیصد حصہ سال 2024-25



پاکستان کے مختلف صوبوں میں چنے کا زیر کاشت رقبہ اور پیداوار کا موازنہ سال 2024-25



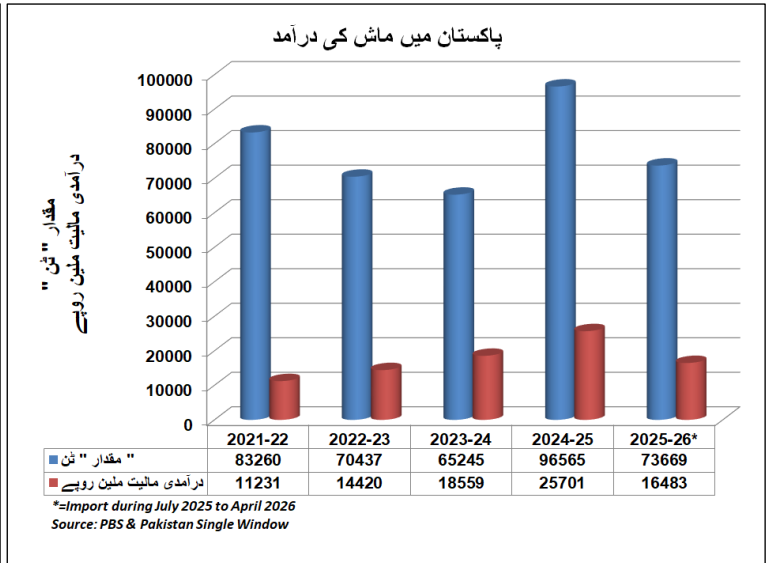
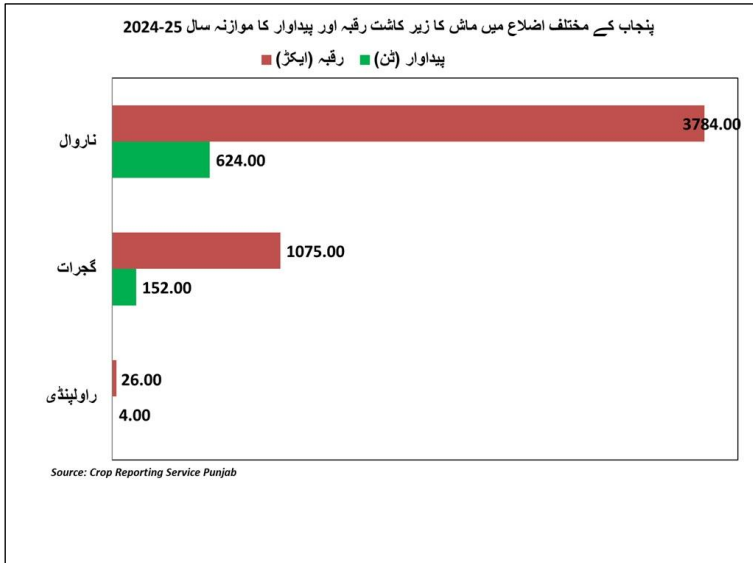
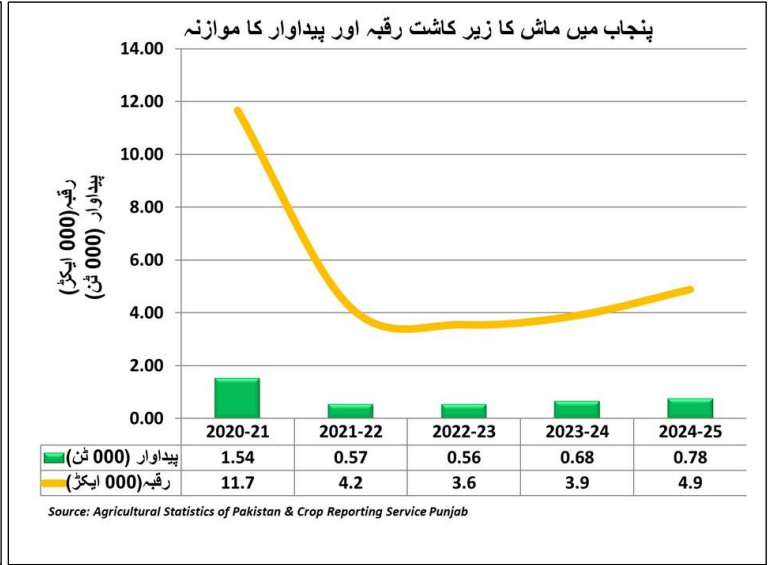
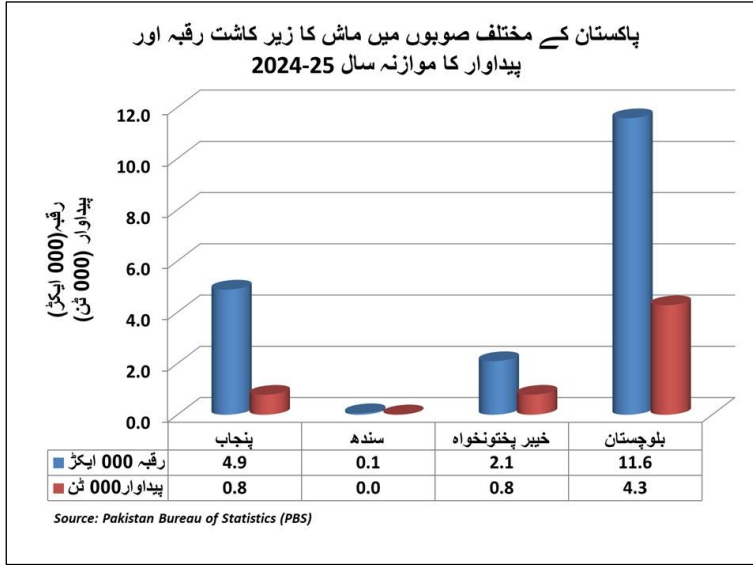
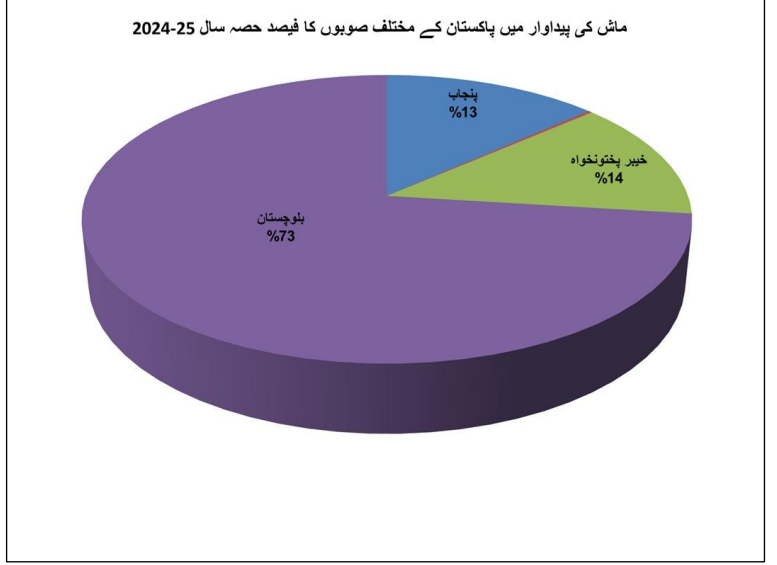
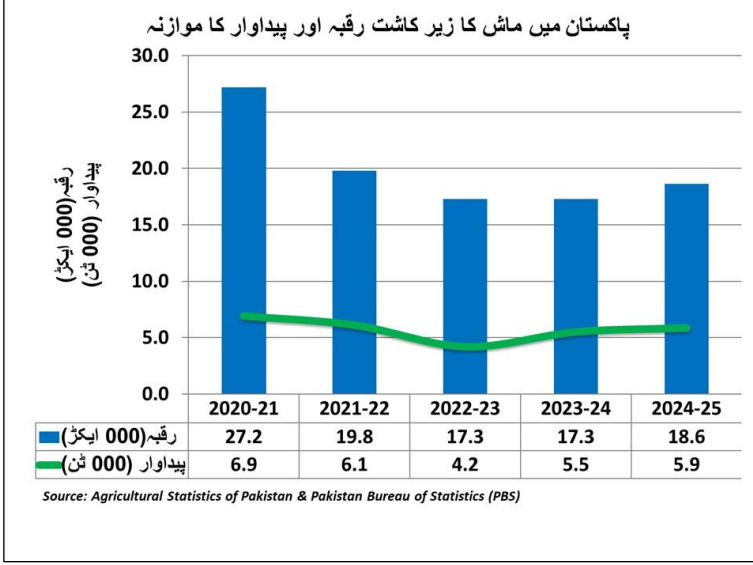


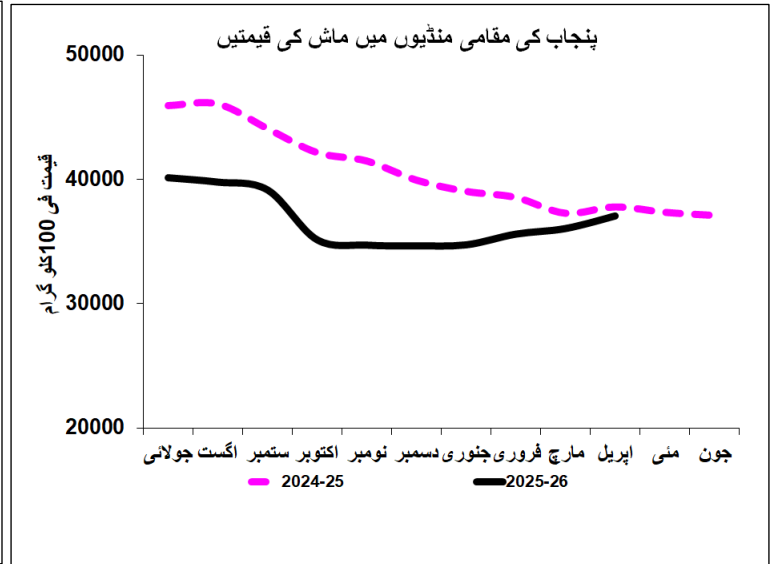
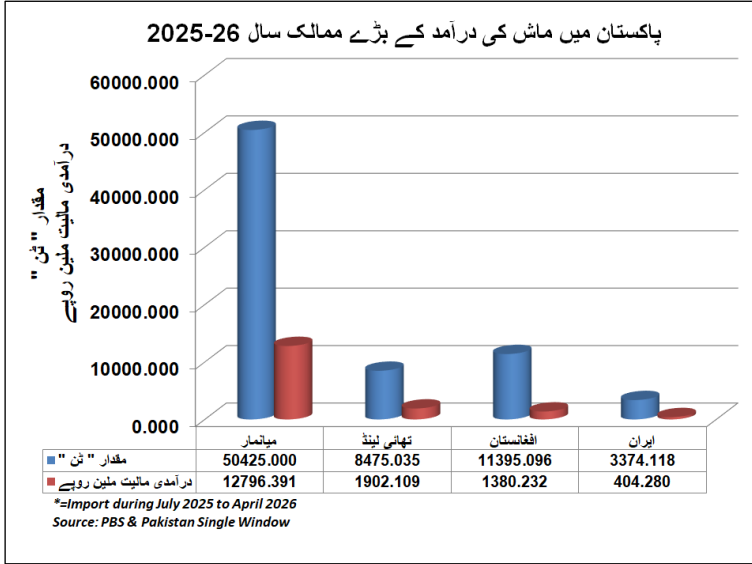
چنا سیاہ کی اوسط تھوک قیمتوں کا موازنہ

قیمت فی 100 کلو گرام

منڈی	اپریل (2026) کی قیمتیں	مارچ (2026) کی قیمتیں	اپریل (2025) کی قیمتیں	اپریل (2026) کی فیصد قیمتوں کا موازنہ	اپریل (2026) کی فیصد قیمتوں کا موازنہ
لاہور	21000	23850	26000	-11.95	-19.23
فیصل آباد	18750	18750	25625	0.00	-26.83
سرگودھا	18478	18830	24111	-1.87	-23.36
ملتان	18678	18794	24109	-0.62	-22.53
گوجرانوالہ	20000	20000	24850	0.00	-19.52
اوکاڑہ	20429	20750	25250	-1.55	-19.09
راولپنڈی	21500	21500	28000	0.00	-23.21
رحیم یار خان	20750	20750	31500	0.00	-34.13
بہاولپور	21500	21500	29500	0.00	-27.12
ڈیرہ غازی خان	20821	22150	25621	-6.00	-18.73
سahiوال	20586	21050	25050	-2.20	-17.82
سیالکوٹ	20600	20600	26150	0.00	-21.22
اوسط	20258	20710	26314	-2.02	-22.73

ماش



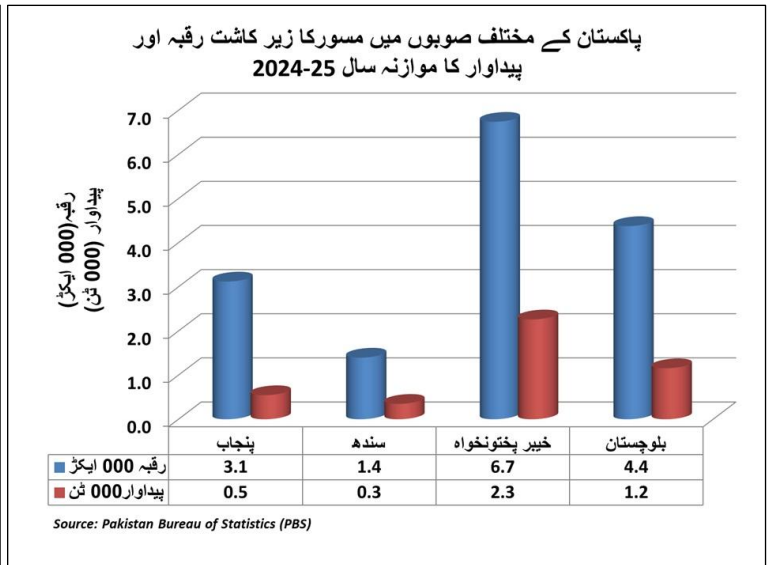
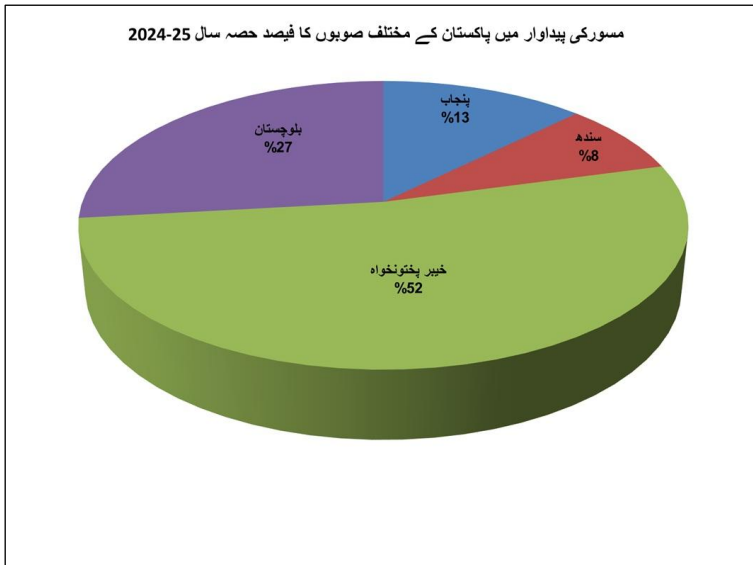
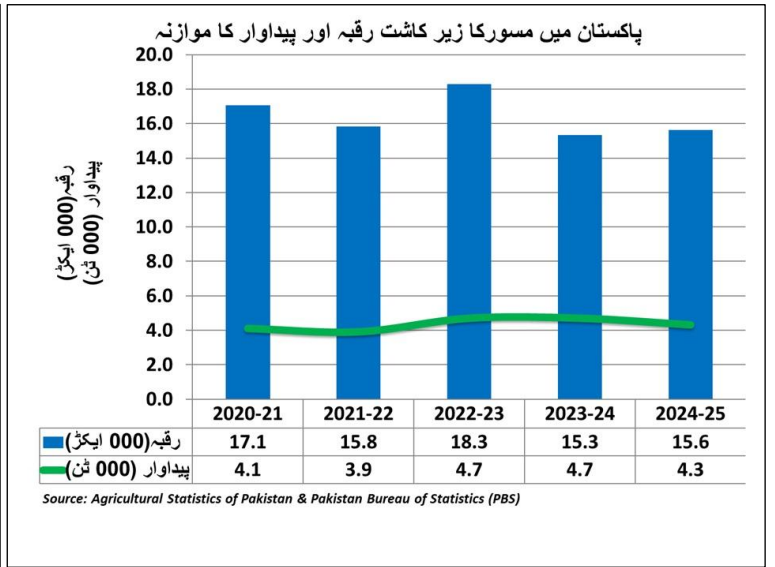
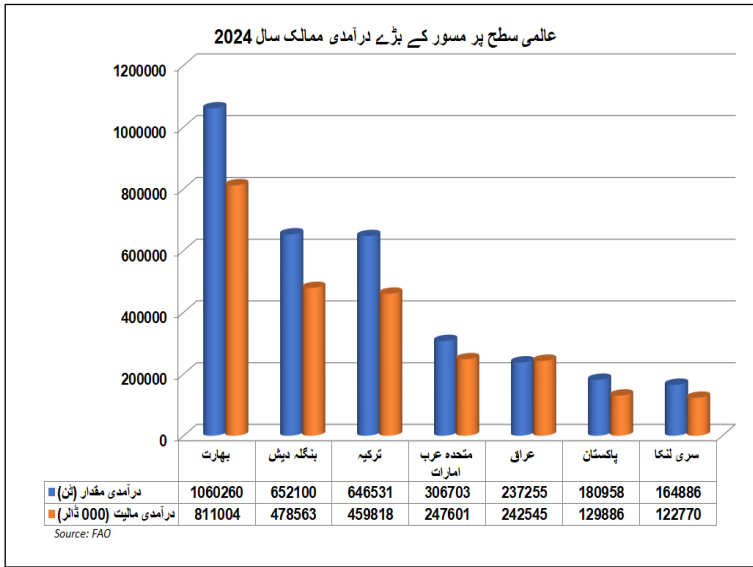
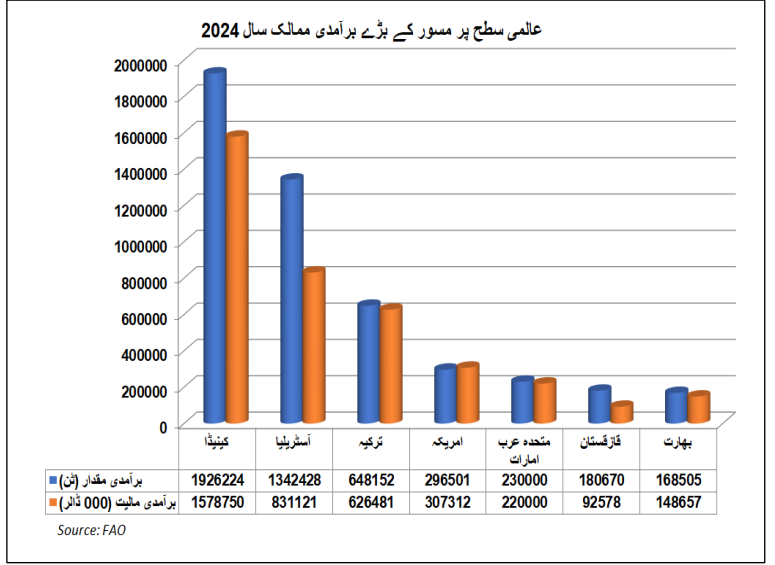
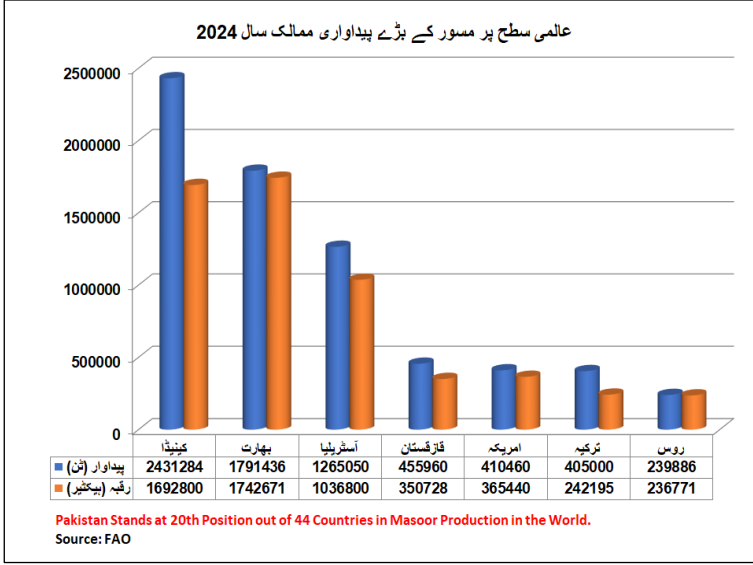


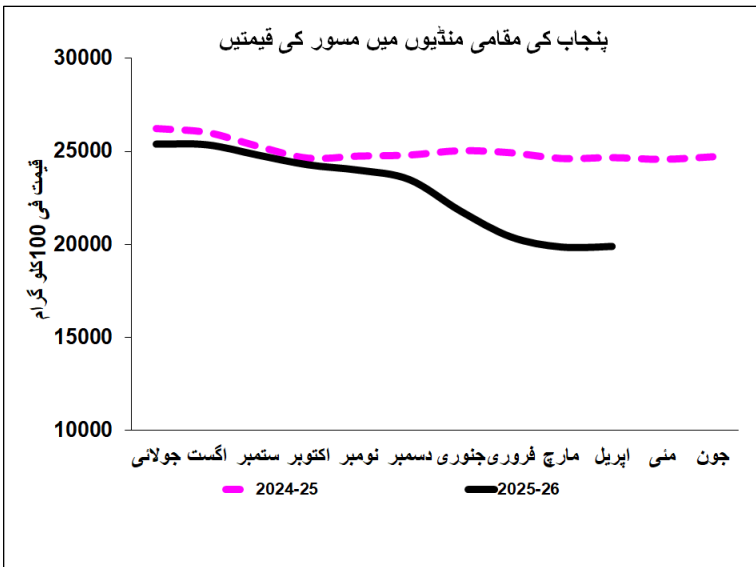
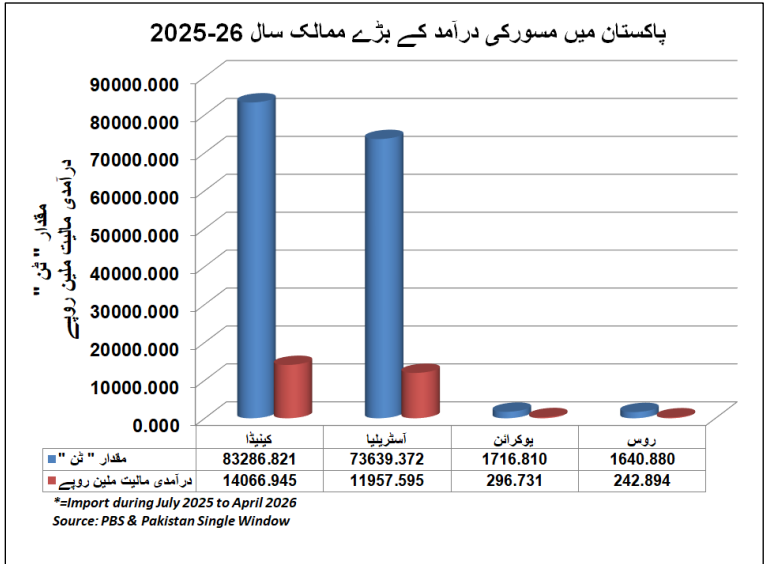
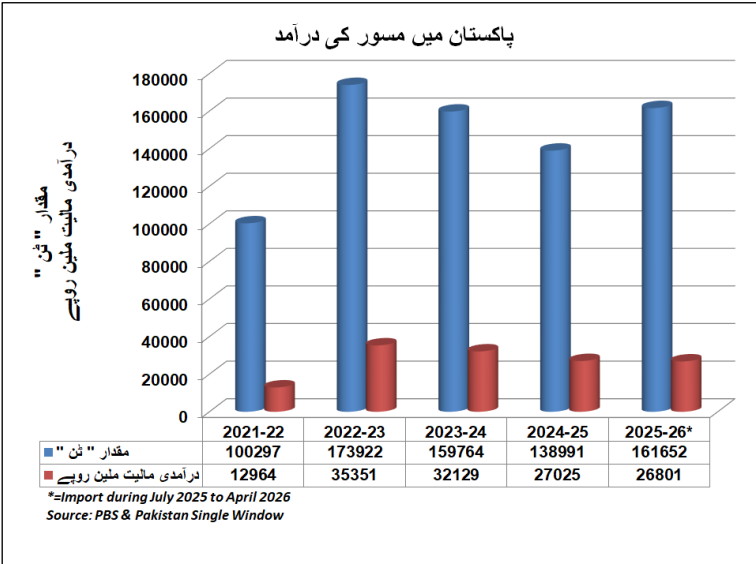
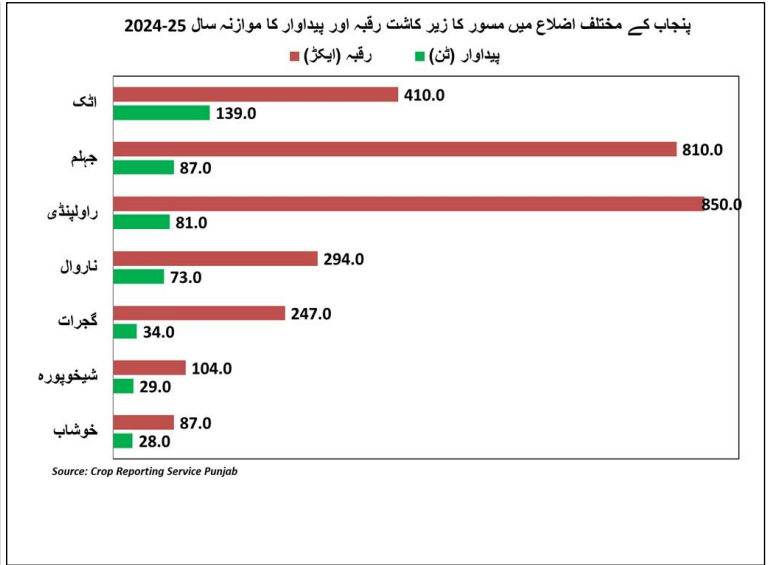
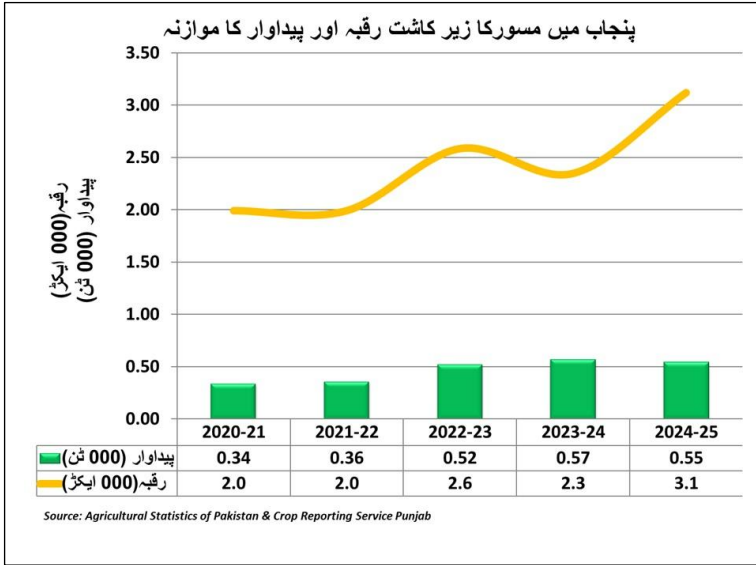
ماش کی اوسط تھوک قیمتوں کا موازنہ

قیمت فی 100 کلو گرام

منڈی	اپریل (2026) کی قیمتیں	مارچ (2026) کی قیمتیں	اپریل (2025) کی قیمتیں	اپریل (2026) کی فیصد	اپریل (2026) کی فیصد
لاہور	40000	32400	38000	5.26	23.46
فیصل آباد	31875	31875	30500	4.51	0.00
سرگودھا	41250	42054	45893	-10.12	-1.91
ملتان	34385	33867	31381	9.57	1.53
گوجرانوالہ	31500	31500	40250	-21.74	0.00
اوکاڑہ	40393	39750	37750	7.00	1.62
راولپنڈی	38000	38000	42500	-10.59	0.00
رحیم یار خان	40500	40500	40500	0.00	0.00
بہاولپور	33500	33500	35500	-5.63	0.00
ڈیرہ غازی خان	36679	33100	33454	9.64	10.81
ساہیوال	39946	39200	37950	5.26	1.90
سیالکوٹ	36400	36575	39650	-8.20	-0.48
اوسط	37036	36027	37777	-1.25	3.08

مسور



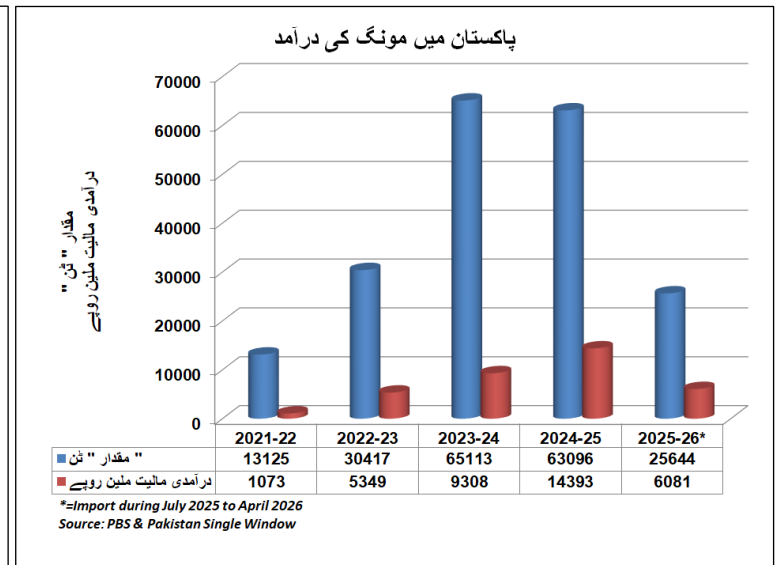

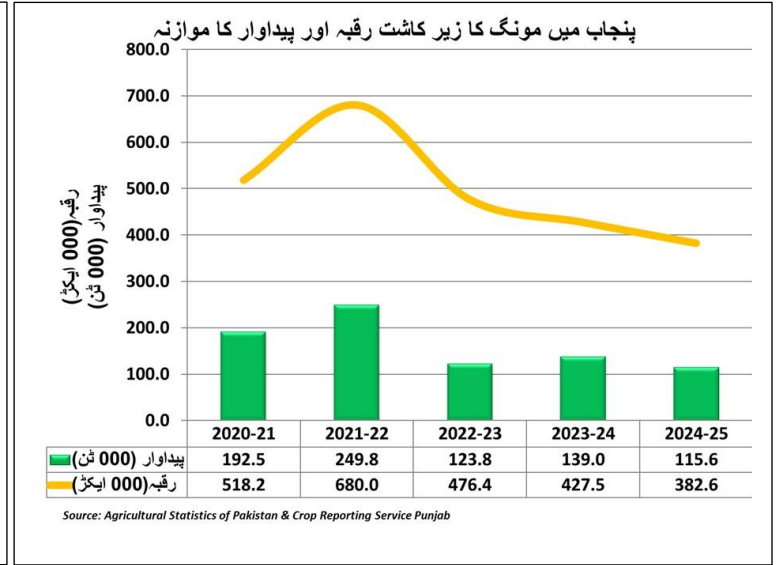
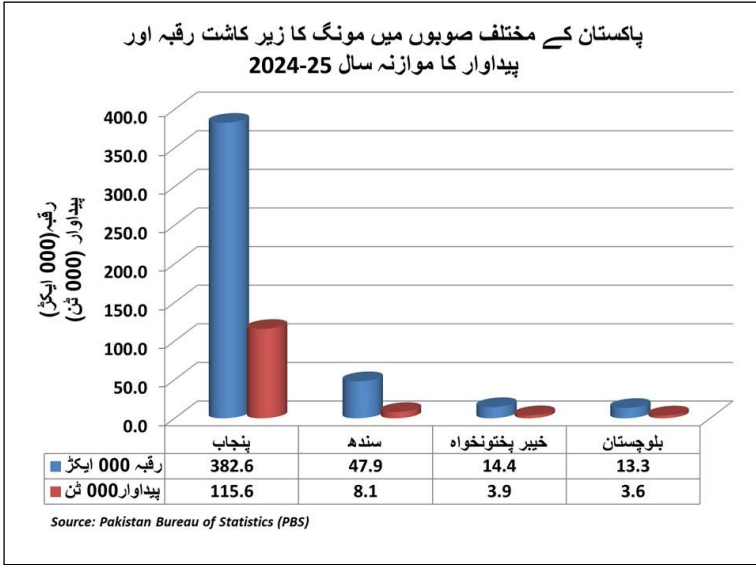
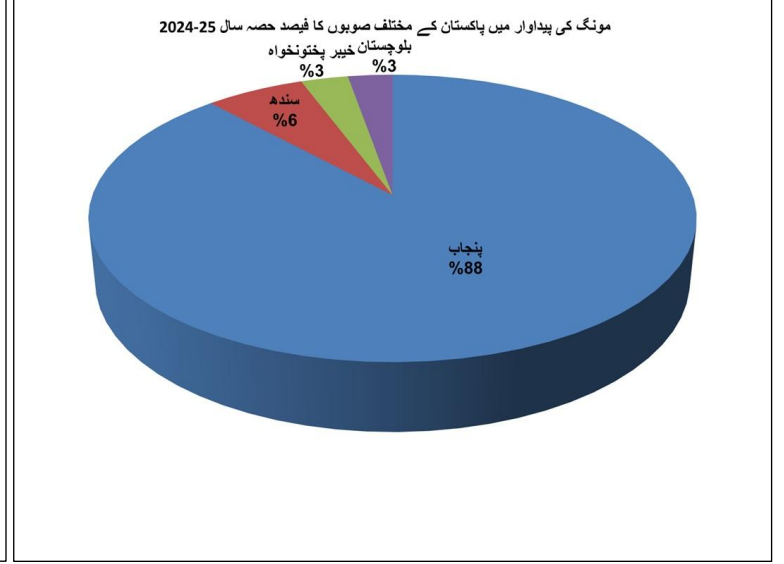
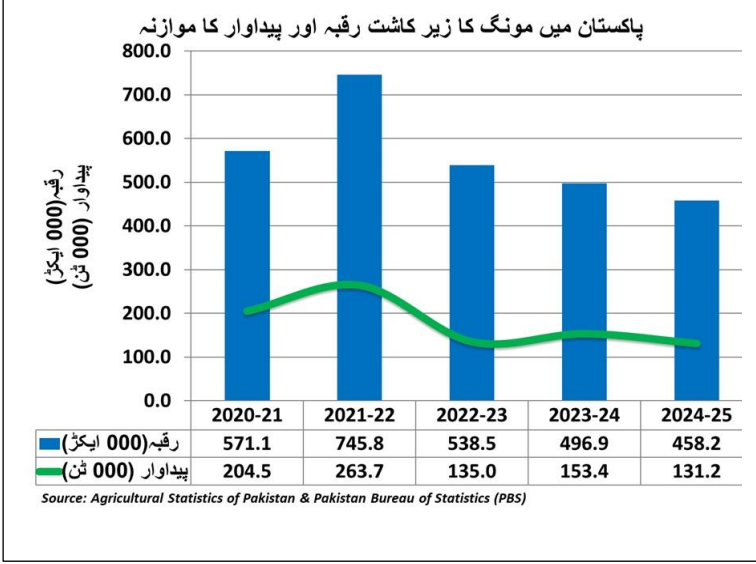


مسور کی اوسط تھوک قیمتوں کا موازنہ

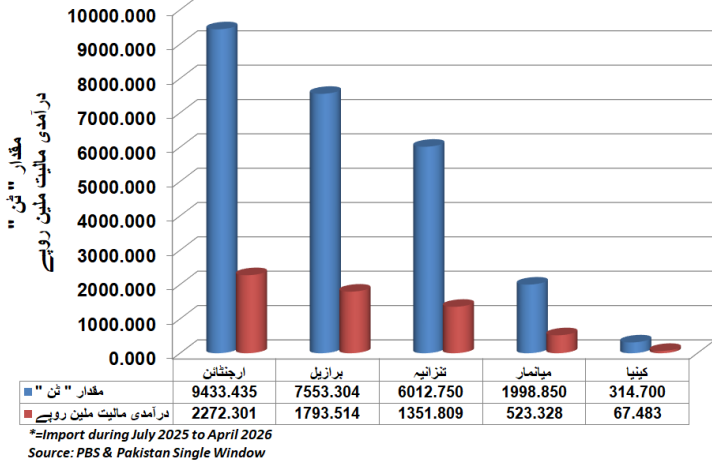
قیمت فی 100 کلو گرام

منڈی	اپریل (2026) کی قیمتیں	مارچ (2026) کی قیمتیں	اپریل (2025) کی قیمتیں	اپریل (2026) کی فیصد قیمتوں کا موازنہ (2026) سے	اپریل (2026) کی فیصد قیمتوں کا موازنہ (2025) سے
لاہور	21000	21950	25000	-4.33	-16.00
فیصل آباد	17500	17500	23175	0.00	-24.49
سرگودھا	19464	19250	25554	1.11	-23.83
ملتان	18919	18527	22612	2.11	-16.33
گوجرانوالہ	20000	20000	24900	0.00	-19.68
اوکاڑہ	19571	19250	25750	1.67	-23.99
راولپنڈی	20500	20500	24750	0.00	-17.17
رحیم یار خان	25650	25650	25650	0.00	0.00
بہاولپور	17500	17500	23500	0.00	-25.53
ڈیرہ غازی خان	20500	20500	24454	0.00	-16.17
سahiوال	19043	18650	25450	2.11	-25.18
سیالکوٹ	19250	19250	25250	0.00	-23.76
اوسط	19908	19877	24670	0.22	-19.34

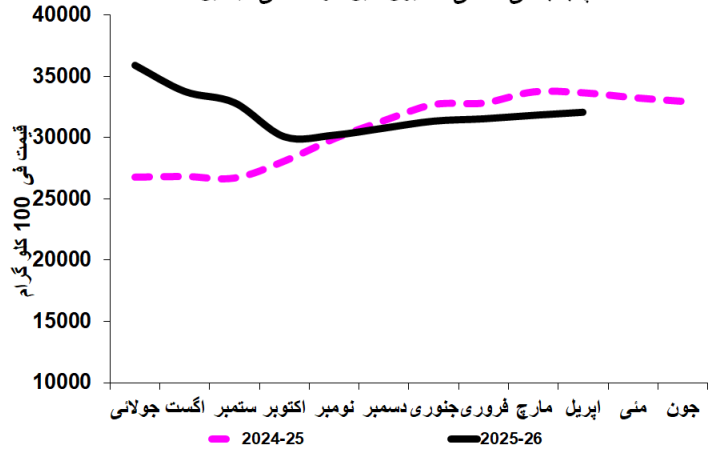
مونگ



پاکستان میں مونگ کی درآمد کے بڑے ممالک سال 2025-26



پنجاب کی مقامی منڈیوں میں مونگ کی قیمتیں

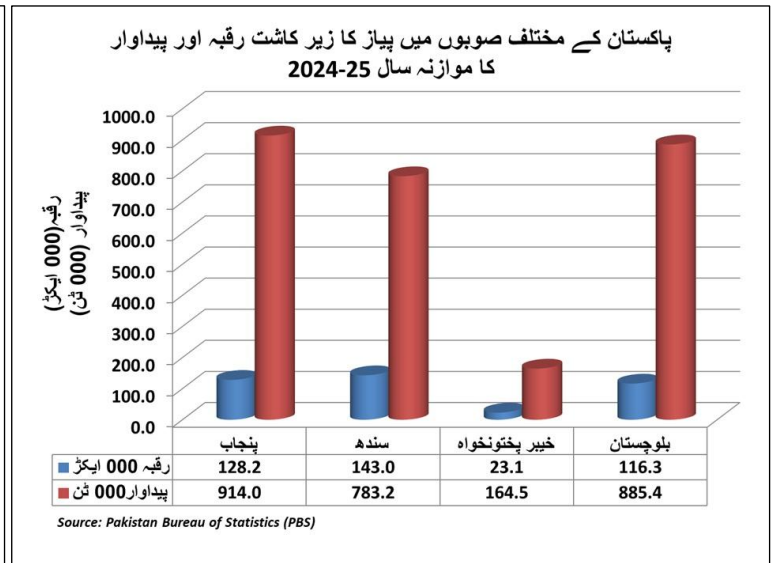
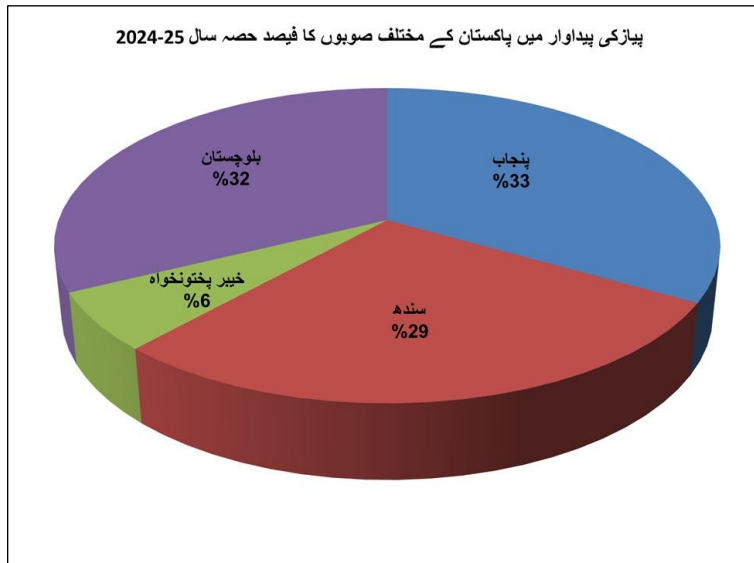
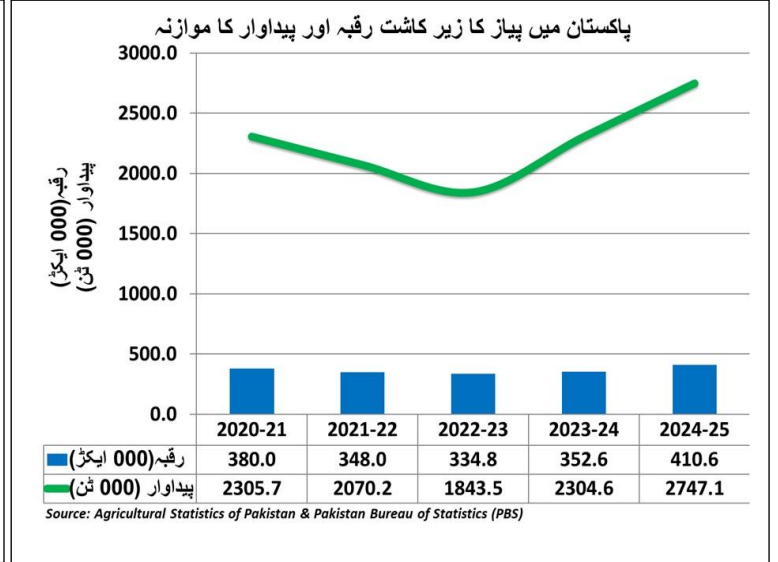
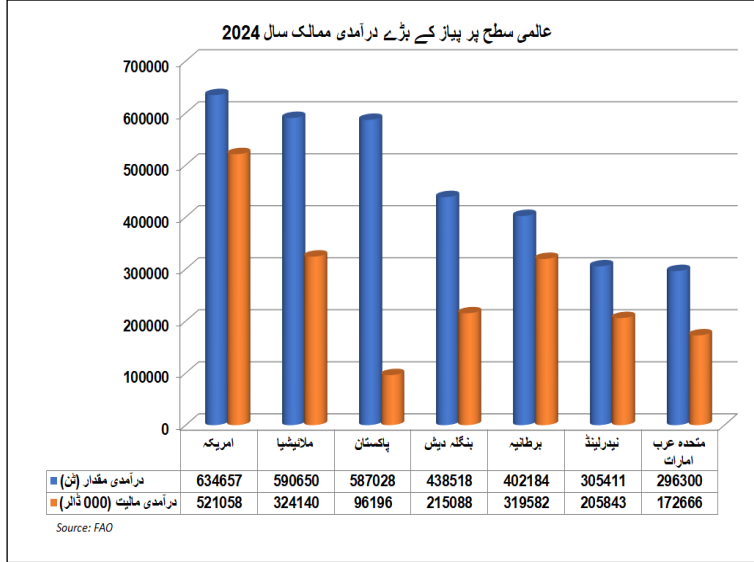
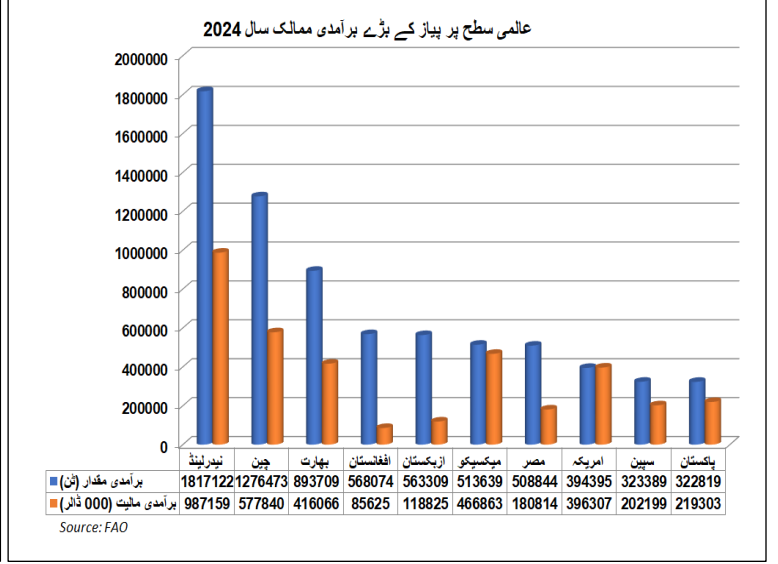
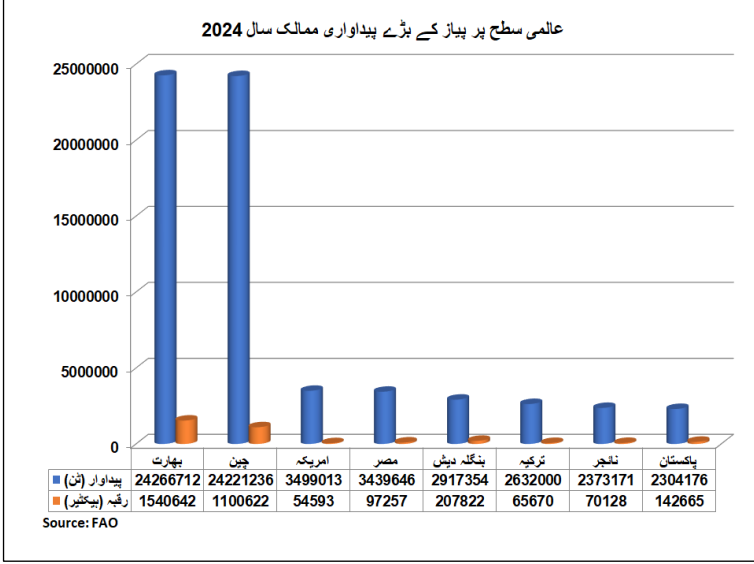


مونگ کی اوسط تھوک قیمتوں کا موازنہ

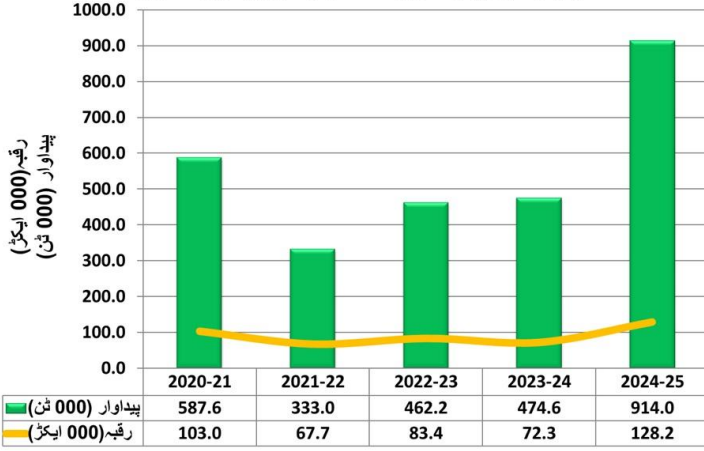
قیمت فی 100 کلو گرام

منڈی	اپریل (2026) کی قیمتیں	مارچ (2026) کی قیمتیں	اپریل (2025) کی قیمتیں	اپریل (2026) کی قیمتیں سے موزانہ	اپریل (2026) کی قیمتیں سے موزانہ
لاہور	35000	35000	36000	0.00	-2.78
فیصل آباد	29875	29875	32875	0.00	-9.13
سرگودھا	28625	28250	30750	1.33	-6.91
ملتان	29941	29137	31132	2.76	-3.83
گوجرانوالہ	34000	34000	34900	0.00	-2.58
اوکاڑہ	31357	29750	29250	5.40	7.20
راولپنڈی	33000	33000	36500	0.00	-9.59
رحیم یار خان	35000	35000	35000	0.00	0.00
بہاولپور	29500	29500	31500	0.00	-6.35
ڈیرہ غازی خان	31729	31735	33518	-0.02	-5.34
سahiوال	33605	33350	36450	0.77	-7.80
سیالکوٹ	33250	33250	36100	0.00	-7.89
اوسط	32074	31821	33665	0.85	-4.58

پیاز

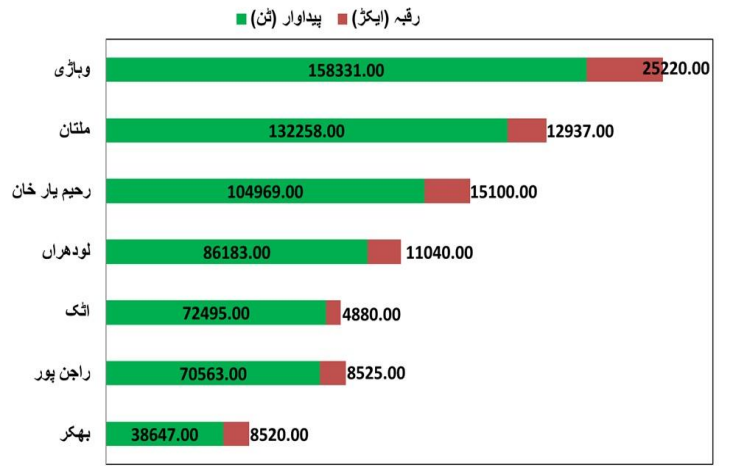


پنجاب میں پیاز کا زیر کاشت رقبہ اور پیداوار کا موازنہ



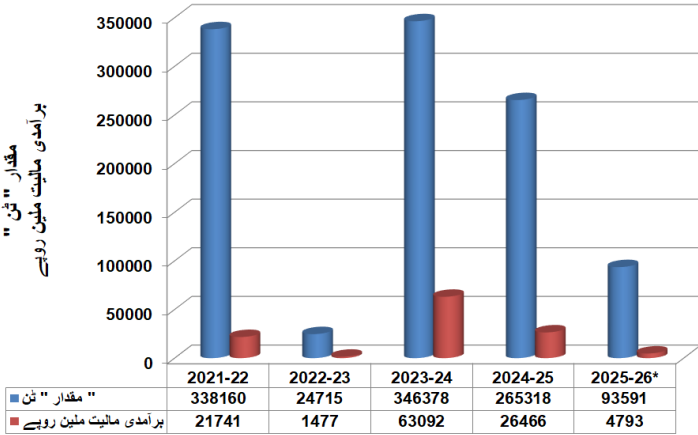
Source: Agricultural Statistics of Pakistan & Crop Reporting Service Punjab

پنجاب کے مختلف اضلاع میں پیاز کا زیر کاشت رقبہ اور پیداوار کا موازنہ سال 2024-25



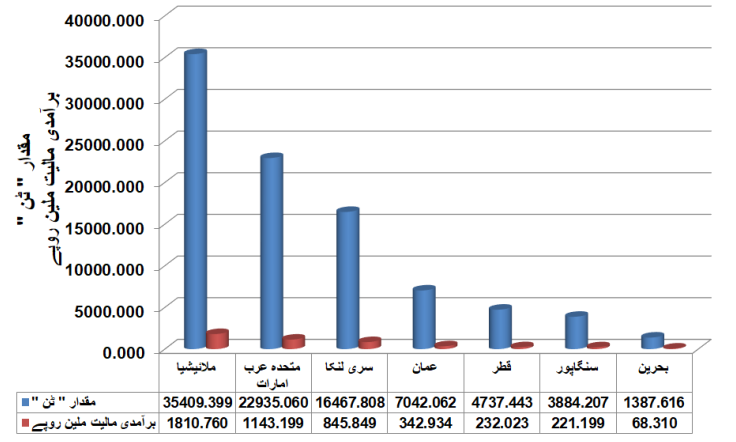
Source: Crop Reporting Service Punjab

پاکستان سے پیاز کی برآمد



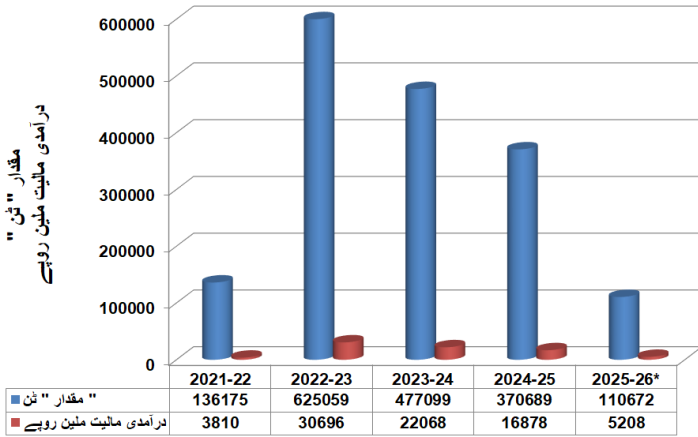
*=Export during July 2025 to April 2026
Source: PBS & Pakistan Single Window

پاکستان سے پیاز کی برآمد کے بڑے ممالک سال 2025-26



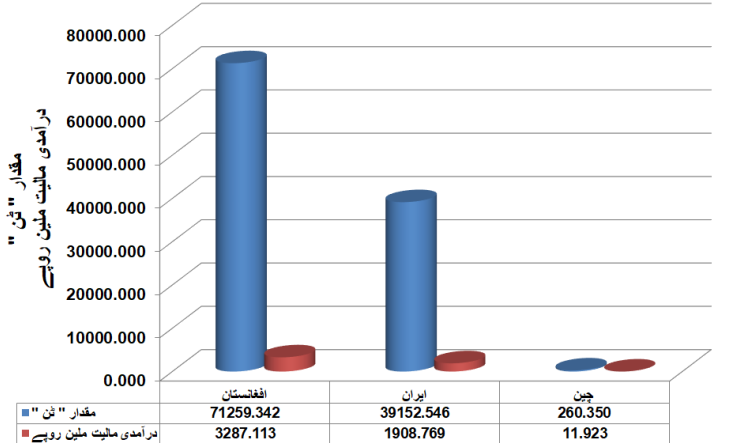
*=Export during July 2025 to April 2026
Source: PBS & Pakistan Single Window

پاکستان میں پیاز کی درآمد

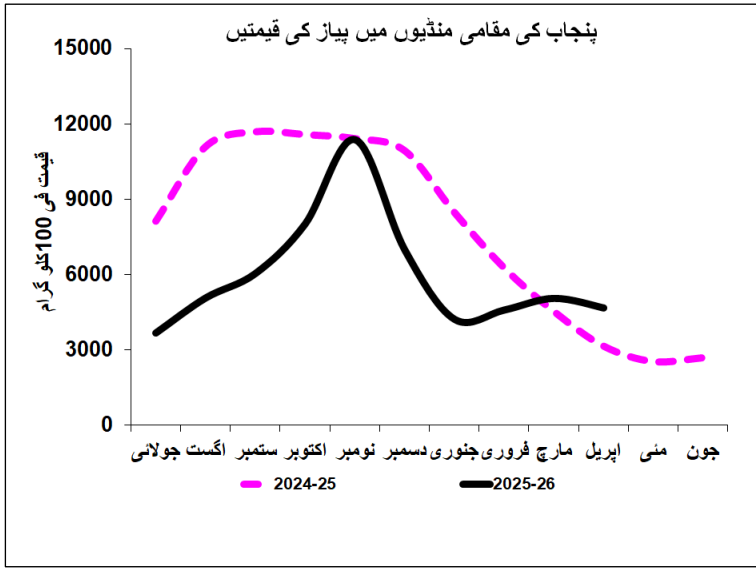


*=Import during July 2025 to April 2026
Source: PBS & Pakistan Single Window

پاکستان میں پیاز کی درآمد کے بڑے ممالک سال 2025-26



*=Import during July 2025 to April 2026
Source: PBS & Pakistan Single Window



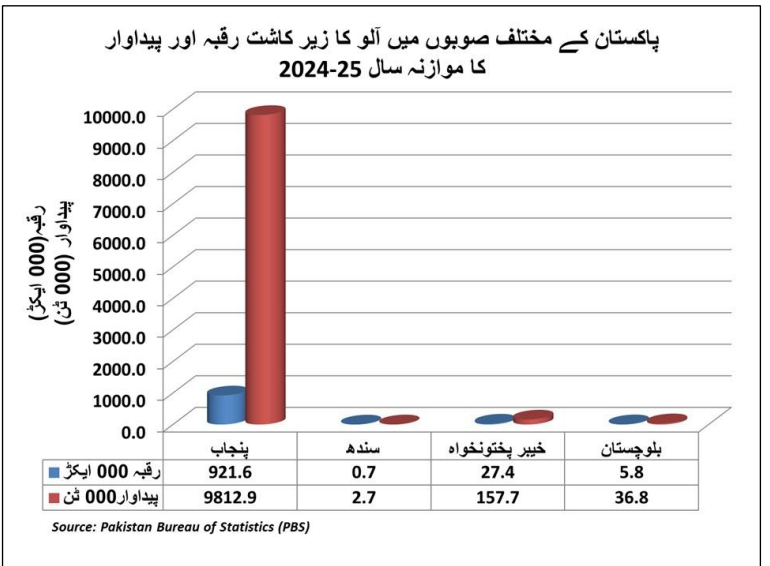
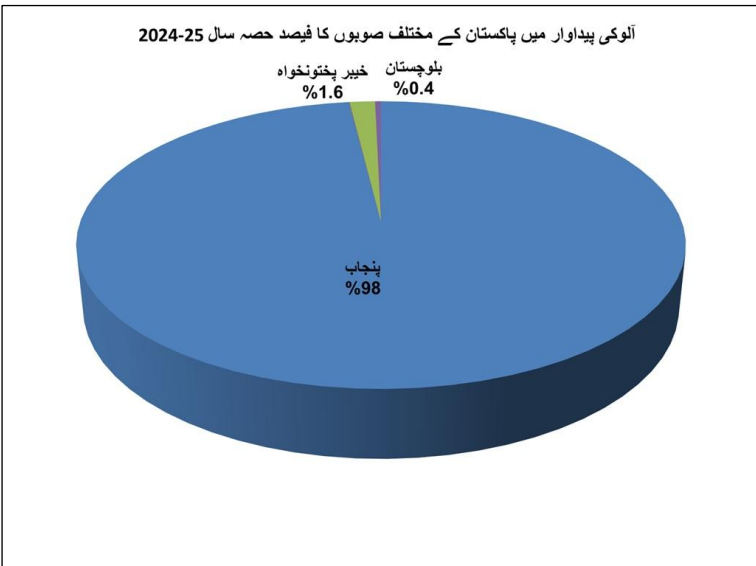
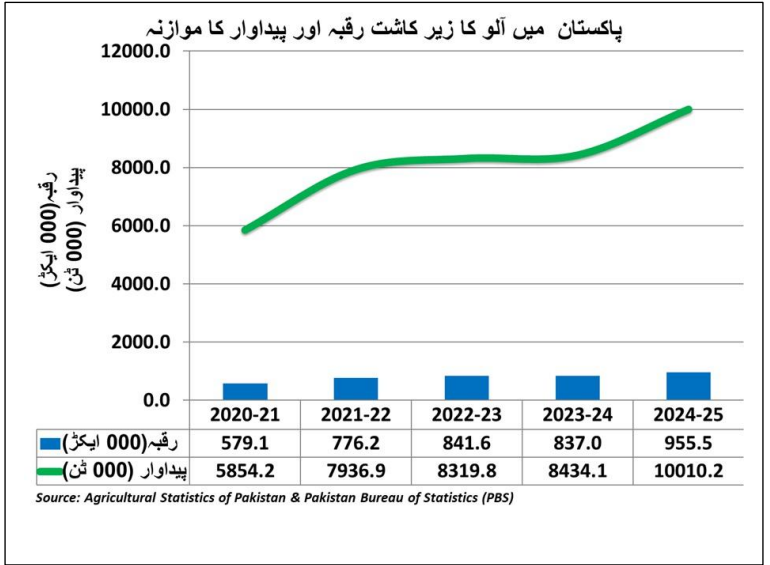
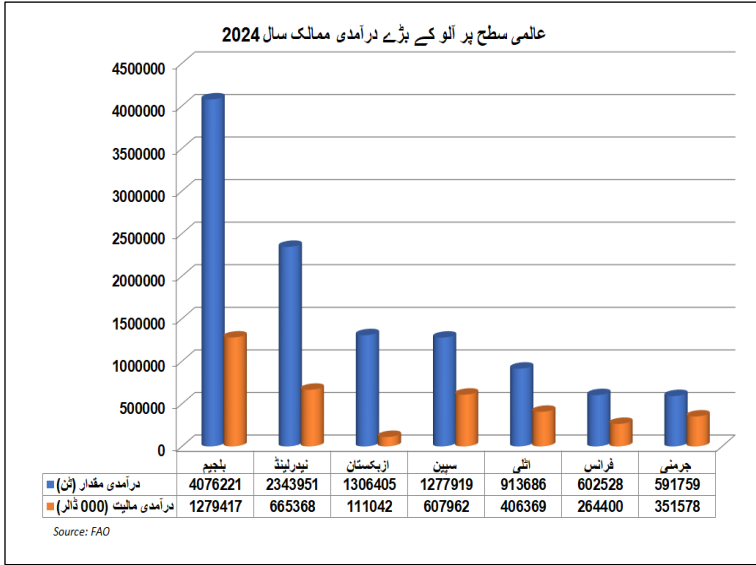
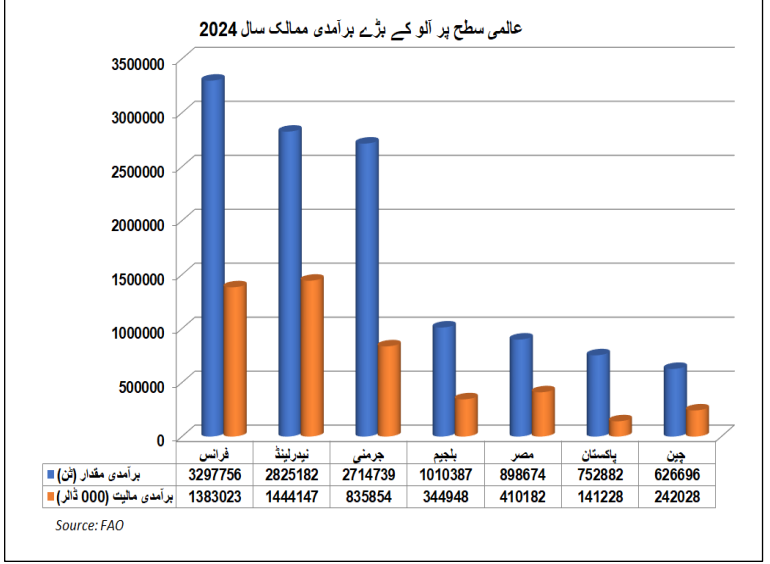
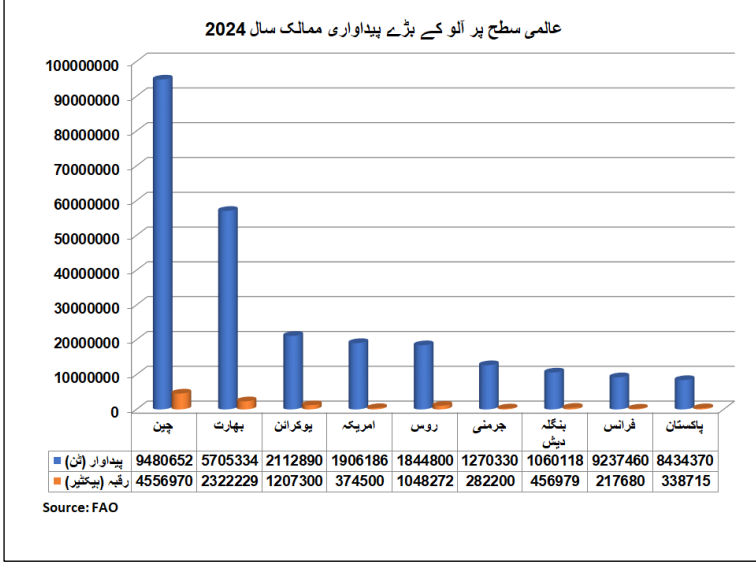
پیاز پاکستان کے چاروں صوبوں میں پیدا ہوتا ہے اور مختلف اوقات میں مقامی منڈیوں میں دستیاب ہوتا ہے۔ ان دنوں مقامی منڈیوں میں پیاز کی زیادہ تر آمد صوبہ پنجاب اور صوبہ سندھ سے جاری ہے۔ نیچے دئیے گئے گوشوارہ میں مختلف صوبوں سے پیاز کے مقامی منڈی میں آنے کے اوقات ظاہر کئے گئے ہیں۔

صوبہ	پیاز کے بڑے پیداواری اضلاع	پیاز کی فصل کے منڈی میں آنے کے اوقات
پنجاب	وہاڑی، ملتان، رحیم یار خان، لودھراں، اٹک، راجن پور اور بھکر وغیرہ۔	مارچ تا جولائی
سندھ	میرپور خاص، جامشورو، سانگھڑ، جیکب آباد، مٹیاری، شہید بینظیر آباد اور این فیروز وغیرہ۔	جون جولائی اور نومبر تا اپریل
خیبر پختونخواہ	سوات، دیر لور، مالاکنڈ، دیر اپر، مہمند، باجوڑ اور خیبر وغیرہ۔	جون تا ستمبر
بلوچستان	خضدار، نصیر آباد، واشک، خاران، برانی، جعفر آباد اور لسبیلہ وغیرہ۔	جون تا نومبر

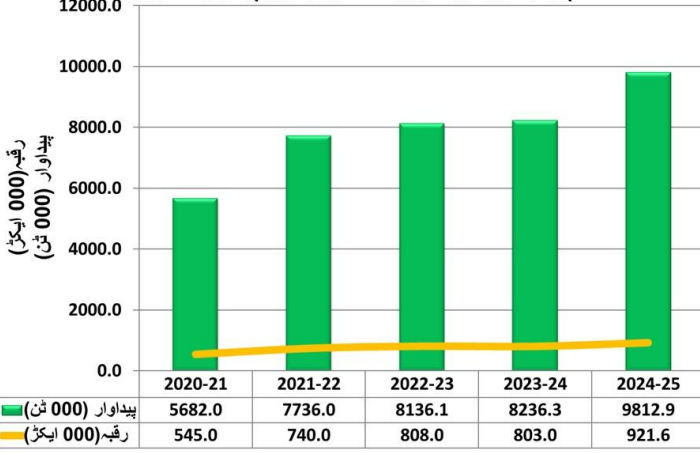
پیاز کی اوسط تھوک قیمتوں کا موازنہ

قیمت فی 100 کلو گرام

منڈی	اپریل (2026) کی قیمتیں	مارچ (2026) کی قیمتیں	اپریل (2025) کی قیمتیں	اپریل (2026) کی فیصد قیمتوں کا موازنہ	اپریل (2026) کی فیصد قیمتوں کا موازنہ
لاہور	5157	5540	3677	-6.91	40.26
فیصل آباد	4800	5004	3016	-4.08	59.15
سرگودھا	4869	4934	2822	-1.31	72.53
ملتان	3903	4506	2724	-13.38	43.30
گوجرانوالہ	5157	5527	3720	-6.70	38.62
اوکاڑہ	4707	5204	3500	-9.54	34.49
راولپنڈی	5508	5766	3194	-4.48	72.43
رحیم یار خان	3865	4031	2255	-4.10	71.42
بہاولپور	3983	4546	2891	-12.38	37.76
ڈیرہ غازی خان	4472	4763	2784	-6.11	60.61
سہیوال	4574	5109	3598	-10.48	27.14
سیالکوٹ	4916	5560	3737	-11.58	31.56
اوسط	4659	5041	3160	-7.59	49.10

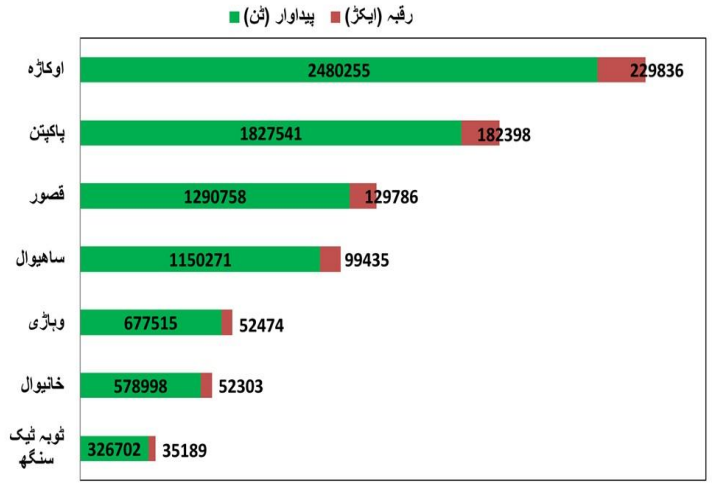


پنجاب میں آلو کا زیر کاشت رقبہ اور پیداوار کا موازنہ



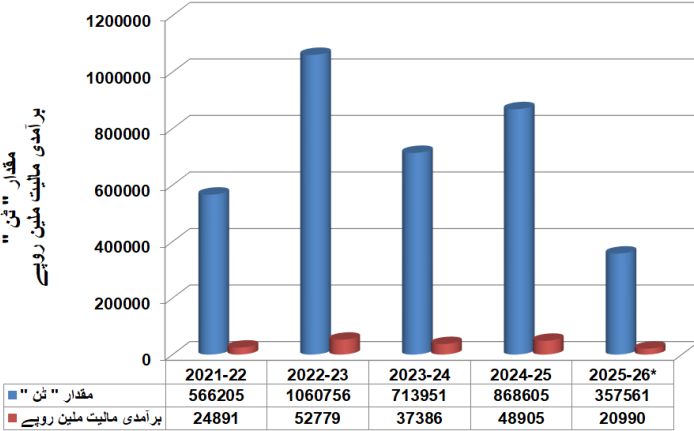
Source: Agricultural Statistics of Pakistan & Crop Reporting Service Punjab

پنجاب کے مختلف اضلاع میں آلو کا زیر کاشت رقبہ اور پیداوار کا موازنہ سال 2024-25



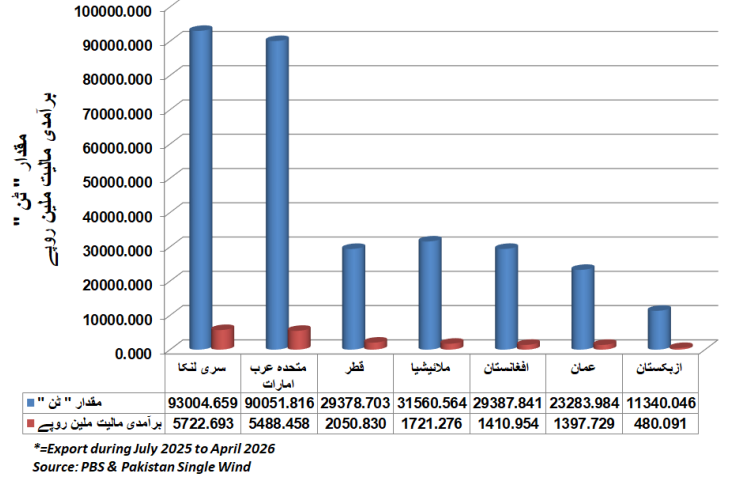
Source: Crop Reporting Service Punjab

پاکستان سے آلو کی درآمد



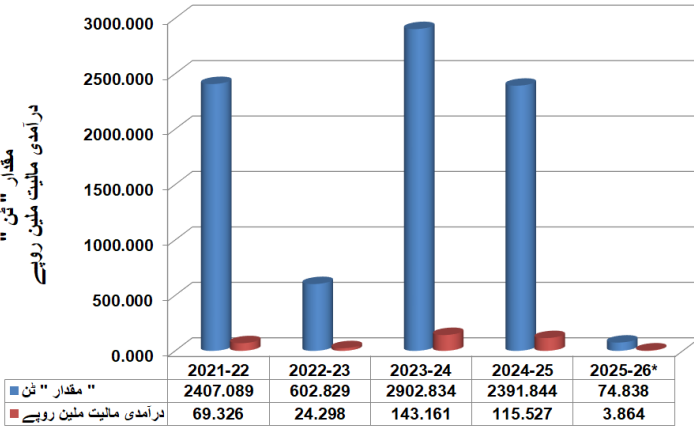
*=Export during July 2025 to April 2026
Source: PBS & Pakistan Single Window

پاکستان سے آلو کی درآمد کے بڑے ممالک سال 2025-26



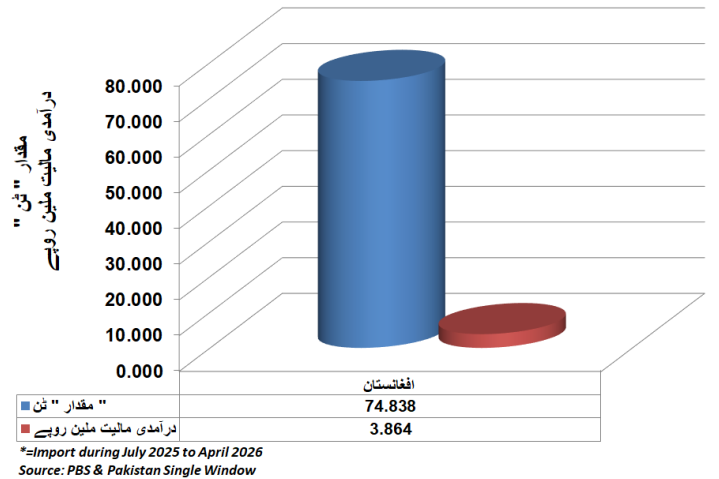
*=Export during July 2025 to April 2026
Source: PBS & Pakistan Single Window

پاکستان میں آلو کی درآمد

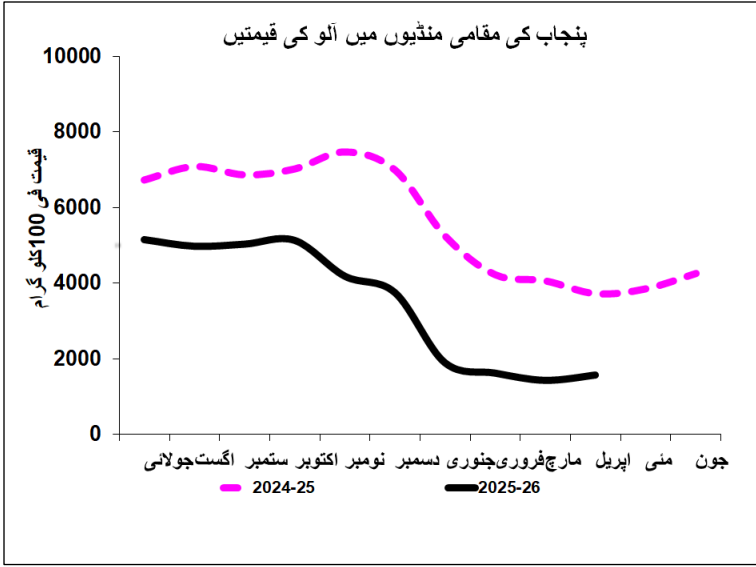


*=Import during July 2025 to April 2026
Source: PBS & Pakistan Single Window

پاکستان میں آلو کی درآمد کے بڑے ممالک سال 2025-26



*=Import during July 2025 to April 2026
Source: PBS & Pakistan Single Window



ان دنوں مقامی منڈیوں میں آلو کی آمد صوبہ پنجاب سے جاری ہے۔ نیچے دیئے گئے گوشوارہ میں مختلف صوبوں سے آلو کے مقامی منڈی میں آنے کے اوقات ظاہر کئے گئے ہیں۔

صوبہ	آلو کے بڑے پیداواری اضلاع	آلو کی فصل کے منڈی میں آنے کے اوقات
پنجاب	اوکاڑہ، پاکپتن، قصور، ساہیوال، وپاڑی، خانیوال اور ٹی ٹی سنگھ وغیرہ۔	نومبر تا جون
سندھ	خیرپور، این فیروز، دادو، سکھر، گھوٹکی وغیرہ۔	دسمبر تا جنوری
خیبرپختونخواہ	چترال، مانسہرہ، نوشہرہ، باجوڑ، کرم، سوات اور خیبر وغیرہ۔	جولائی تا نومبر
بلوچستان	موسیٰ خیل، قلات، پشین، کے عبداللہ، سبی، برانی اور آواران وغیرہ۔	اگست تا 15 اکتوبر

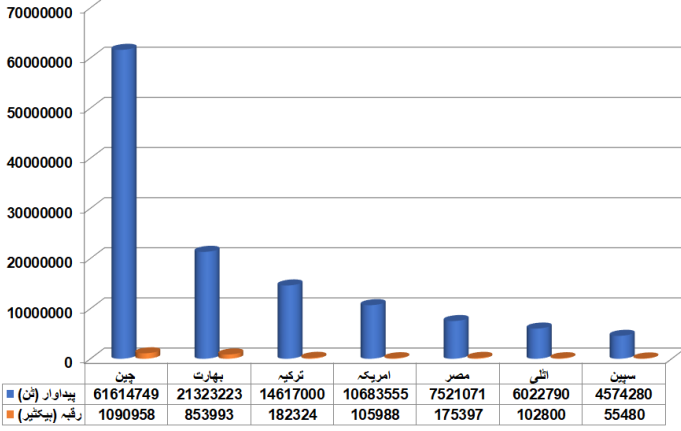
آلو کی اوسط تھوک قیمتوں کا موازنہ

قیمت فی 100 کلو گرام

منڈی	اپریل (2026) کی قیمتیں	مارچ (2026) کی قیمتیں	اپریل (2025) کی قیمتیں	اپریل (2026) کی قیمتوں کا موازنہ	اپریل (2026) کی قیمتوں کا موازنہ
لاہور	35000	35000	36000	0.00	-2.78
فیصل آباد	29875	29875	32875	0.00	-9.13
سرگودھا	28625	28250	30750	1.33	-6.91
ملتان	29941	29137	31132	2.76	-3.83
گوجرانوالہ	34000	34000	34900	0.00	-2.58
اوکاڑہ	31357	29750	29250	5.40	7.20
راولپنڈی	33000	33000	36500	0.00	-9.59
رحیم یار خان	35000	35000	35000	0.00	0.00
بہاولپور	29500	29500	31500	0.00	-6.35
ڈیرہ غازی خان	31729	31735	33518	-0.02	-5.34
ساہیوال	33605	33350	36450	0.77	-7.80
سیالکوٹ	33250	33250	36100	0.00	-7.89
اوسط	32074	31821	33665	0.85	-4.58

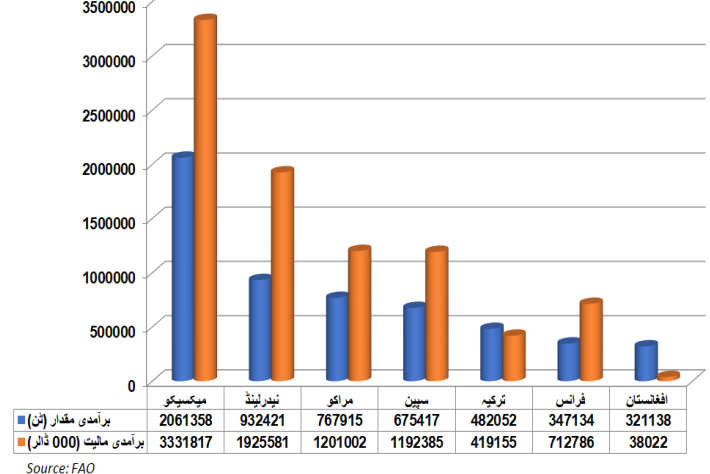
ٹماٹر

عالمی سطح پر ٹماٹر کے بڑے پیداواری ممالک سال 2024



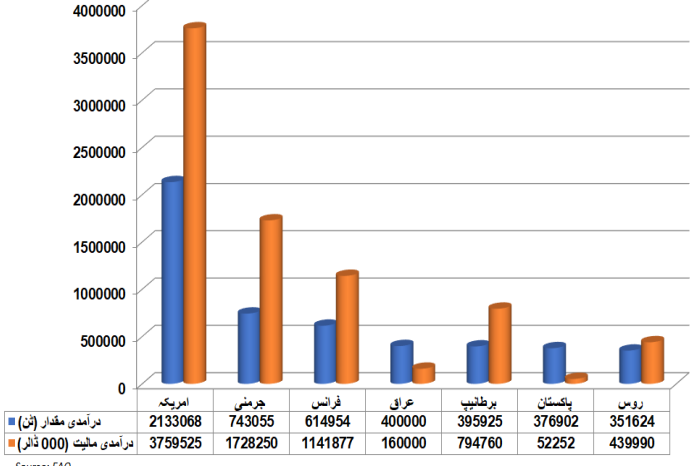
Pakistan Stands at 31th Position out of 167 Countries in Tomato Production in the World.
Source: FAO

عالمی سطح پر ٹماٹر کے بڑے درآمدی ممالک سال 2024



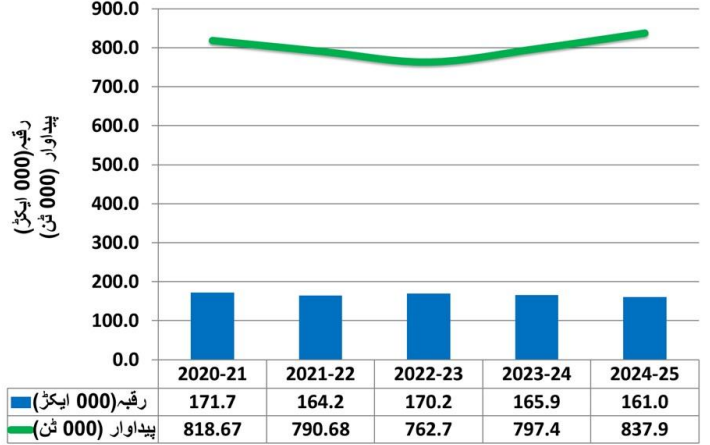
Source: FAO

عالمی سطح پر ٹماٹر کے بڑے درآمدی ممالک سال 2024



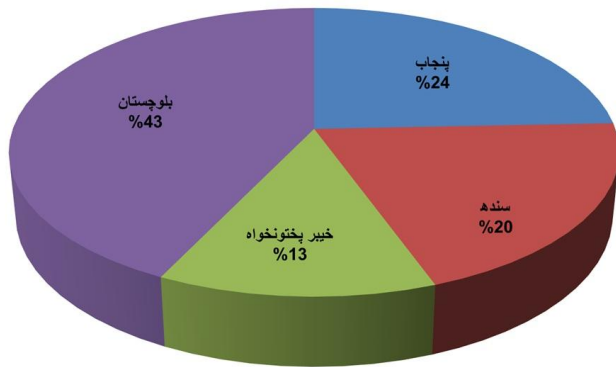
Source: FAO

پاکستان میں ٹماٹر کا زیر کاشت رقبہ اور پیداوار کا موازنہ

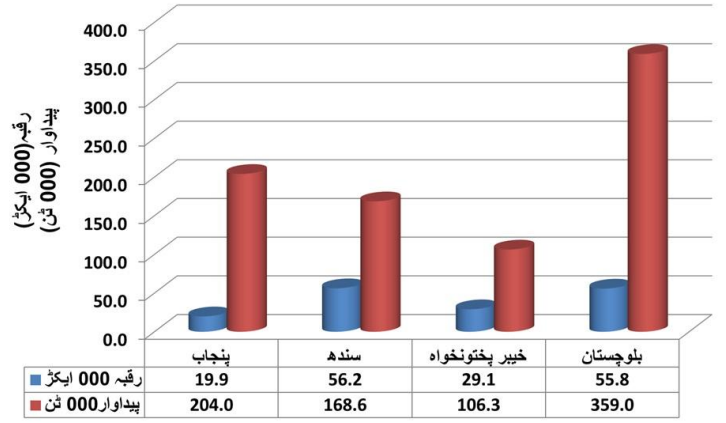


Source: Agricultural Statistics of Pakistan & Pakistan Bureau of Statistics (PBS)

ٹماٹری پیداوار میں پاکستان کے مختلف صوبوں کا فیصد حصہ سال 2024-25

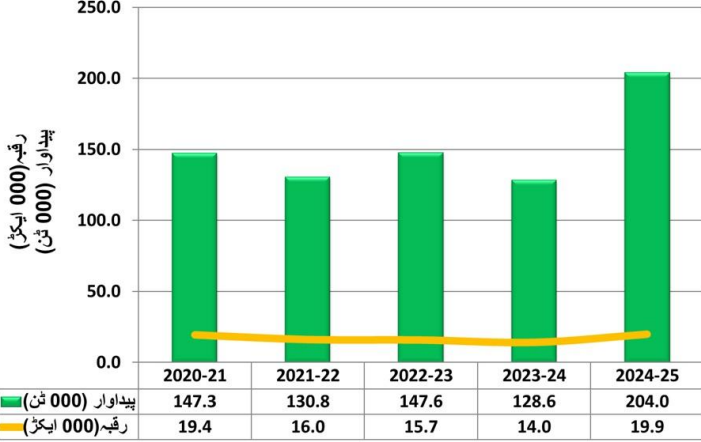


پاکستان کے مختلف صوبوں میں ٹماٹر کا زیر کاشت رقبہ اور پیداوار کا موازنہ سال 2024-25




Source: Pakistan Bureau of Statistics (PBS)

پنجاب میں ٹماٹر کا زیر کاشت رقبہ اور پیداوار کا موازنہ



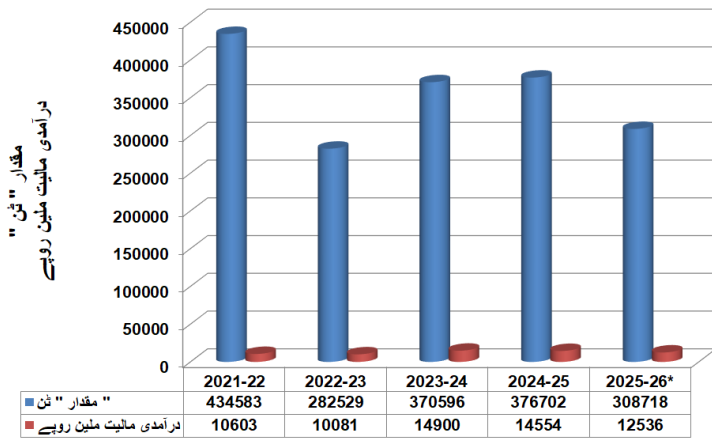
Source: Agricultural Statistics of Pakistan & Crop Reporting Service Punjab

پنجاب کے مختلف اضلاع میں ٹماٹر کا زیر کاشت رقبہ اور پیداوار کا موازنہ سال 2024-25



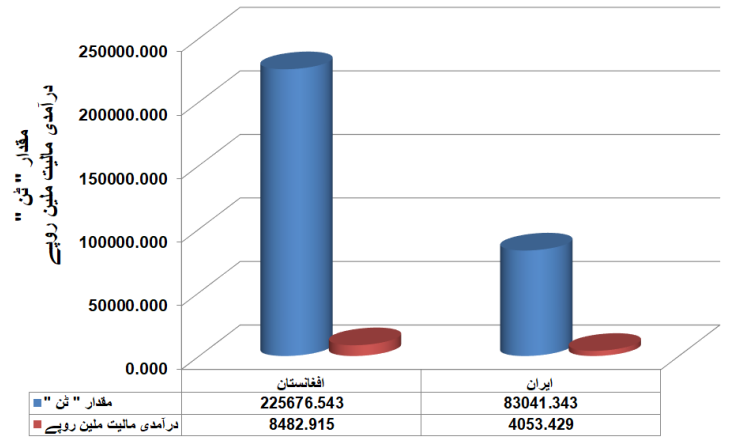
Source: Crop Reporting Service Punjab

پاکستان میں ٹماٹر کی درآمد



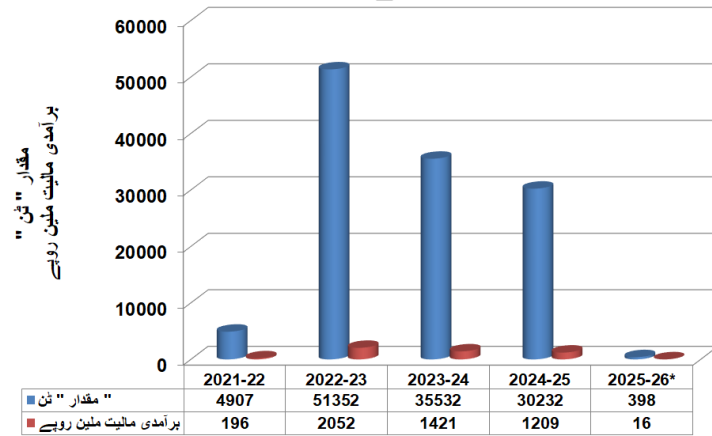
*=Import during July 2025 to April 2026
Source: PBS & Pakistan Single Window

پاکستان میں ٹماٹر کی درآمد کے بڑے ممالک سال 2025-26



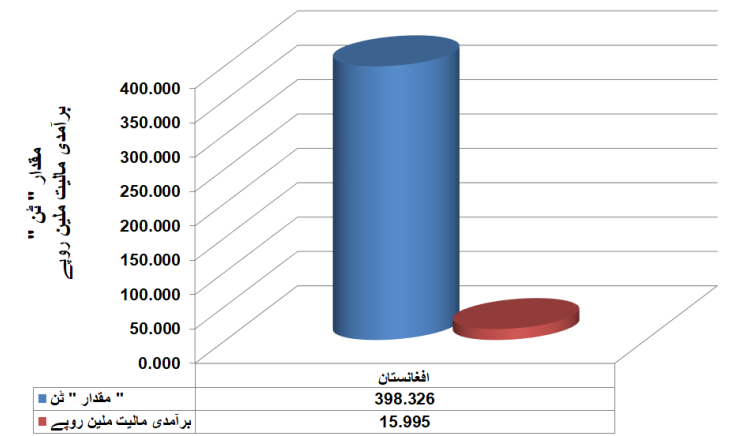
*=Import during July 2025 to April 2026
Source: PBS & Pakistan Single Window

پاکستان سے ٹماٹر کی برآمد

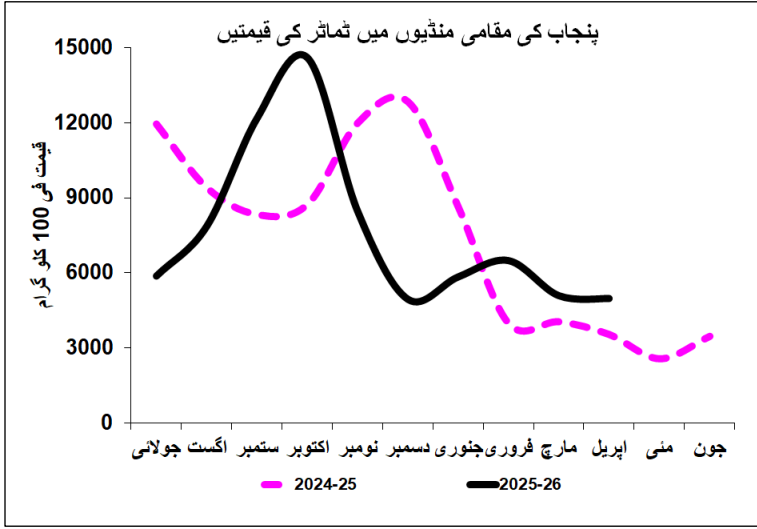


*=Export during July 2025 to April 2026
Source: PBS & Pakistan Single Window

پاکستان سے ٹماٹر کی برآمد کے بڑے ممالک سال 2025-26



*=Export during July 2025 to April 2026
Source: PBS & Pakistan Single Window



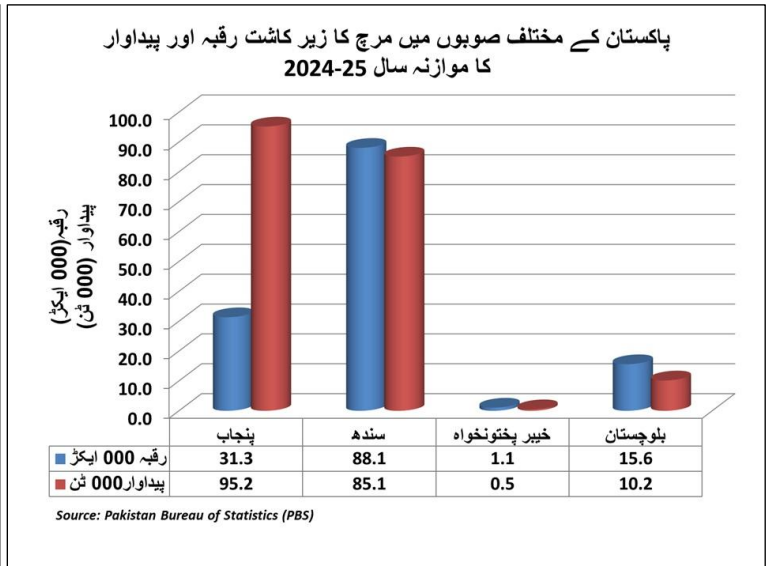
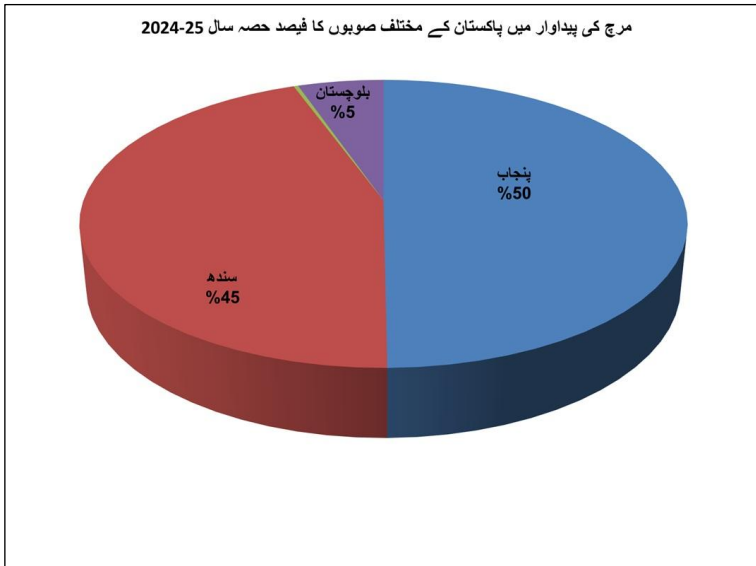
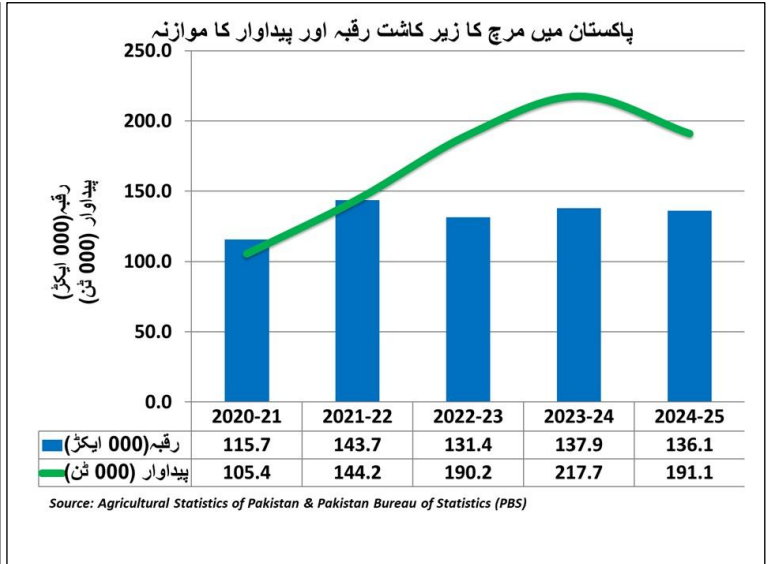
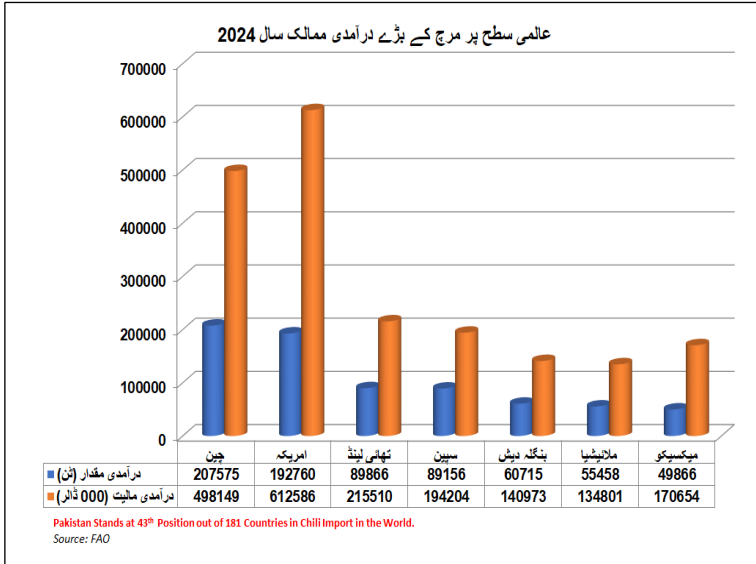
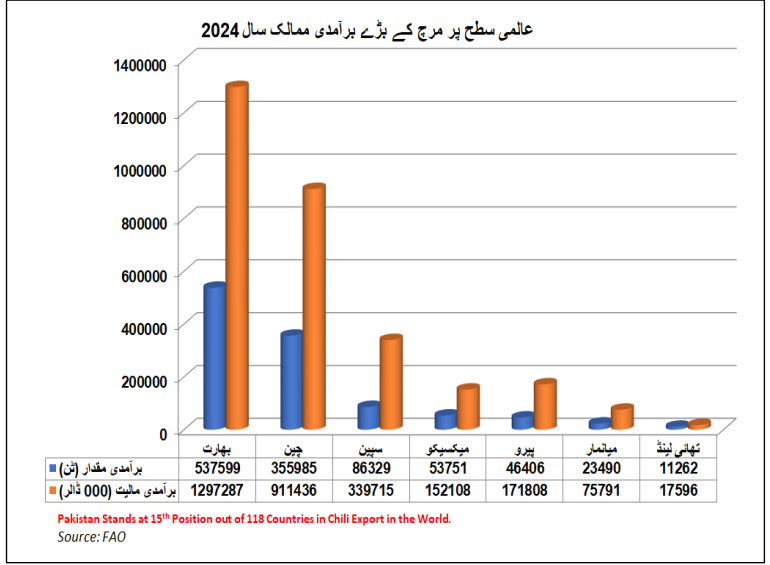
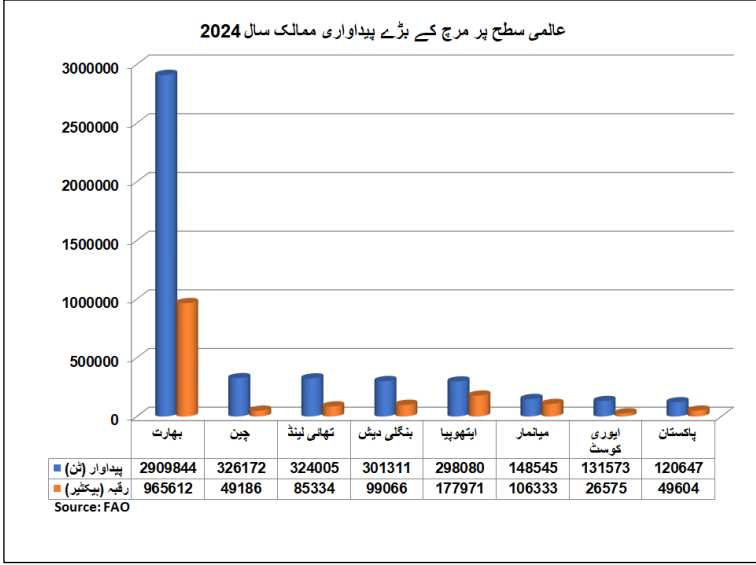
ان دنوں مقامی منڈیوں میں ٹماٹر کی آمد سندھ اور صوبہ پنجاب سے جاری ہے درج ذیل گوشوارہ میں مختلف صوبوں سے ٹماٹر کے مقامی منڈی میں آنے کے اوقات ظاہر کئے گئے ہیں

صوبہ	ٹماٹر کے بڑے پیداواری اضلاع	ٹماٹر کی فصل کے منڈی میں آنے کے اوقات
پنجاب	شیخوپورہ، رحیم یار خان، خوشاب، قصور، ملتان، وہاڑی اور اوکاڑہ وغیرہ۔	اپریل تا جون
سندھ	ٹھٹھہ، بدین، میرپورخاص، مٹیاری، ٹی ایم خان، لاڑکانہ اور سانگھڑ وغیرہ۔	دسمبر تا اپریل
خیبر پختونخواہ	سوات، مالاکنڈ، کرم، مہمند، چارسدہ، دیر لؤنر اور دیر اپر وغیرہ۔	جون تا نومبر
بلوچستان	لسبیلہ، بارکھان، نصیر آباد، خضدار، جعفر آباد اور قلعہ سیف اللہ وغیرہ۔	آخر جون تا 15 نومبر

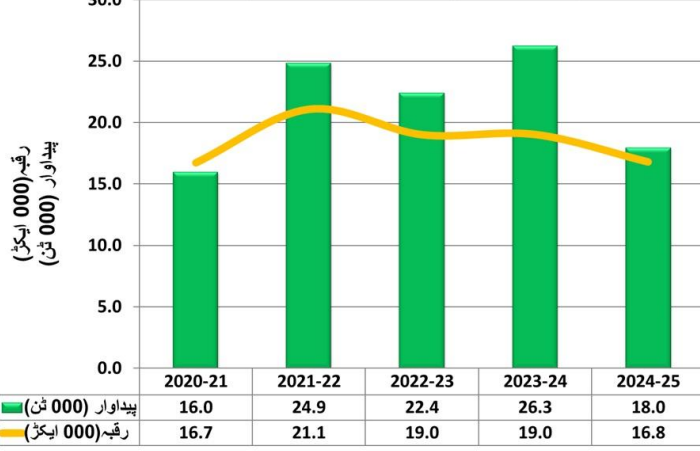
ٹماٹر کی اوسط تھوک قیمتوں کا موازنہ

قیمت فی 100 کلو گرام

منڈی	اپریل (2026) کی قیمتیں	مارچ (2026) کی قیمتیں	اپریل (2025) کی قیمتیں	اپریل (2026) کی فیصد قیمتوں کا موازنہ	اپریل (2026) کی فیصد قیمتوں کا موازنہ
لاہور	5885	5778	4158	41.52	1.84
فیصل آباد	5571	5197	4014	38.77	7.19
سرگودھا	5640	5229	3911	44.19	7.86
ملتان	4172	4210	2794	49.31	-0.90
گوجرانوالہ	5577	5539	4147	34.49	0.68
اوکاڑہ	4561	5388	3418	33.45	-15.34
راولپنڈی	5992	5513	3907	53.37	8.69
رحیم یار خان	3539	3970	2473	43.13	-10.85
بہاولپور	3859	4388	2993	28.93	-12.04
ڈیرہ غازی خان	4558	5005	2996	52.13	-8.95
ساہیوال	4433	5352	3408	30.06	-17.18
سیالکوٹ	5995	5577	4243	41.30	7.49
اوسط	4982	5096	3539	40.89	-2.63

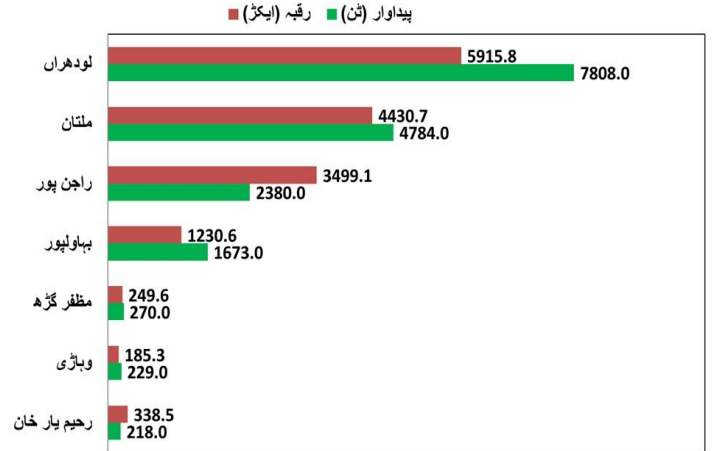


پنجاب میں مرچ کا زیر کاشت رقبہ اور پیداوار کا موازنہ



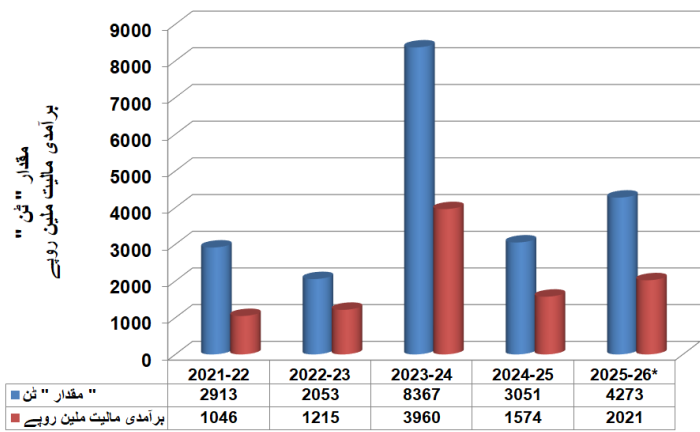
Source: Agricultural Statistics of Pakistan & Crop Reporting Service Punjab

پنجاب کے مختلف اضلاع میں مرچ کا زیر کاشت رقبہ اور پیداوار کا موازنہ سال 2024-25



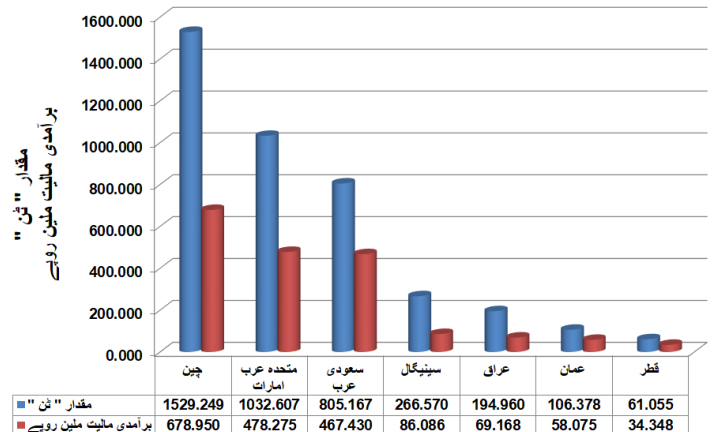
Source: Crop Reporting Service Punjab

پاکستان سے مرچ کی برآمد



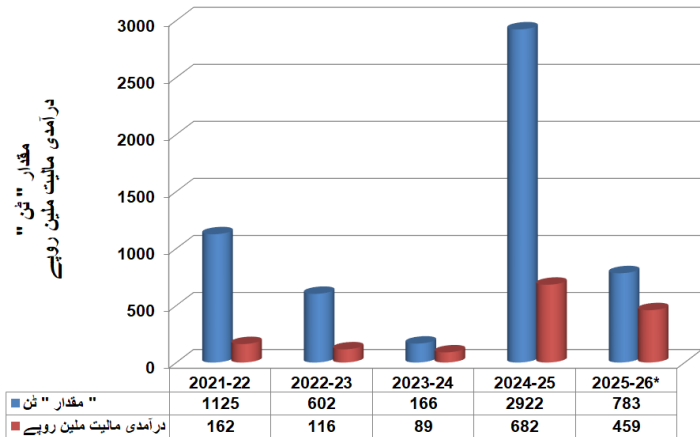
*=Export during July 2025 to April 2026
Source: PBS & Pakistan Single Window

پاکستان سے مرچ کی برآمد کے بڑے ممالک سال 2025-26



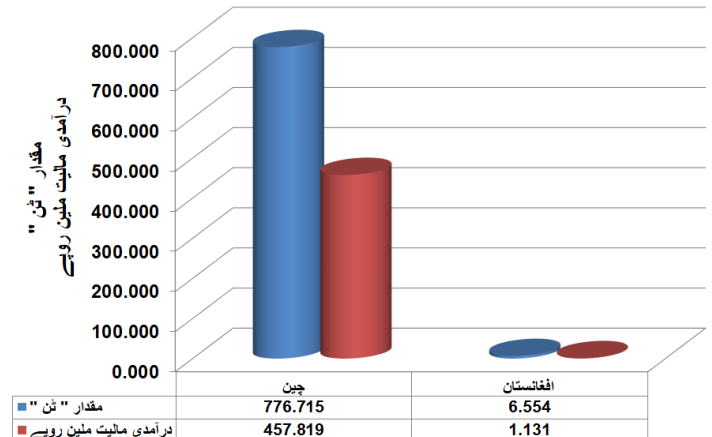
*=Export during July 2025 to April 2026
Source: PBS & Pakistan Single Window

پاکستان میں مرچ کی درآمد

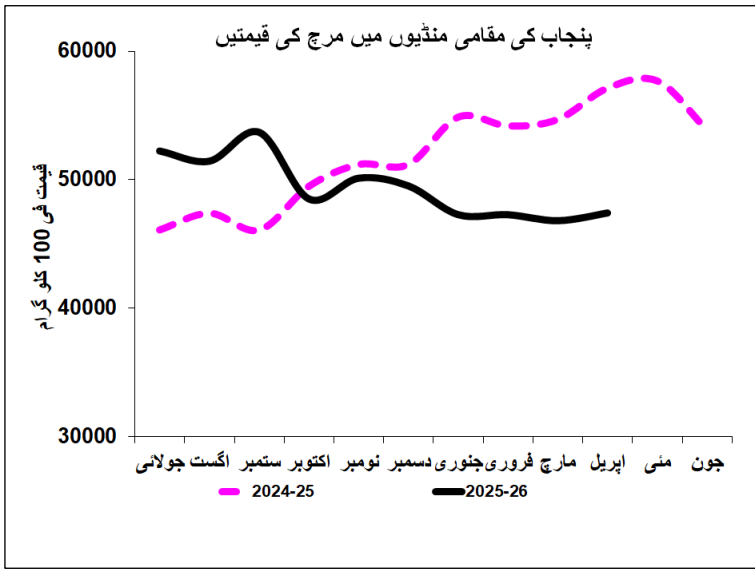


*=Import during July 2025 to April 2026
Source: PBS & Pakistan Single Window

پاکستان میں مرچ کی درآمد کے بڑے ممالک سال 2025-26



*=Import during July 2025 to April 2026
Source: PBS & Pakistan Single Window



نیچے دیئے گئے گوشوارہ میں مختلف صوبوں سے مرچ کے منڈی میں آنے کے اوقات ظاہر کئے گئے ہیں۔

صوبہ	مرچ کے بڑے پیداواری اضلاع	مرچ کی فصل کے منڈی میں آنے کے اوقات
پنجاب	لودھراں، ملتان، راجن پور، بہاولپور، مظفر گڑھ، وبائی اور رحیم یار خان وغیرہ۔	مئی تا اگست
سندھ	بدین، عمرکوٹ، ٹھٹھہ، تھریارکر، جامشورو، مٹیاری اور سانگھڑ وغیرہ۔	ستمبر سے نومبر اور فروری سے اپریل

مرچ کی اوسط تھوک قیمتوں کا موازنہ

قیمت فی 100 کلو گرام

منڈی	اپریل (2026) کی قیمتیں	مارچ (2026) کی قیمتیں	اپریل (2025) کی قیمتیں	اپریل (2026) کی قیمتیں سے موازنہ	اپریل (2026) کی قیمتیں سے موازنہ
لاہور	-	-	-	-	-
فیصل آباد	47500	47500	47500	0.00	0.00
سرگودھا	-	-	-	-	-
ملتان	49089	43688	64353	-23.72	12.36
گوجرانوالہ	-	-	-	-	-
اوکاڑہ	42500	42500	43016	-1.20	0.00
راولپنڈی	54500	54500	60125	-9.36	0.00
رحیم یار خان	-	-	-	-	-
بہاولپور	-	-	-	-	-
ڈیرہ غازی خان	41000	42800	54679	-25.02	-4.21
ساہیوال	-	-	-	-	-
سیالکوٹ	50000	50000	73250	-31.74	0.00
اوسط	47432	46831	57154	-15.17	1.36

صوبہ پنجاب میں فصلوں ، پھلوں اور سبزیوں کی برداشت کا کیلنڈر

نمبر شمار	اشیا	جنوری	فروری	مارچ	اپریل	مئی	جون	جولائی	اگست	ستمبر	اکتوبر	نومبر	دسمبر
1	گندم												
2	مکئی												
3	چاول باسمنی												
4	چاول اری												
5	گنا												
6	چنا												
7	ماش												
8	مسور												
9	مونگ												
10	آلو												
11	پیاز												
12	ٹماٹر												
13	مرچ												
14	لہسن												
15	مٹر												
16	گاجر												
17	مولی												
18	شلجم												
19	آم												
20	کنوں												
21	سیب												
22	کھجور												

صوبہ پنجاب میں فصلوں ، پھلوں اور سبزیوں کی پیداوار

پیداوار 000 ٹن

نمبر شمار	اشیا	پیداوار سال 2021-22	پیداوار سال 2022-23	پیداوار سال 2023-24	پیداوار سال 2024-25
1	گندم	20032.0	21225.000	24243.000	22053.000
2	مکئی	10634.831	10054.700	8884.000	8065.080
3	چاول	5766.0	5070.000	6117.000	6030.000
4	چاول باسمنی	3647.0	3731.000	4736.000	4296.000
5	چاول اری	2119.0	1339.000	1381.000	1734.000
6	گنا	64203.0	66932.400	63309.0	60112.000
7	چنا	248.6	172.000	137.600	98.500
8	ماش	0.570	0.559	0.682	0.780
9	مسور	0.360	0.524	0.573	0.546
10	مونگ	249.7	123.820	138.972	115.633
11	آلو	7736.0	8136.051	8236.000	9812.923
12	پیاز	367.0	462.214	475.000	914.008
13	ٹماٹر	121.3	147.583	127.200	204.024
14	مرچ	24.9	22.412	26.252	17.987
15	لہسن	66.0	55.488	58.000	53.776
16	آم	1450.4	1393.426	1696.543	2249.055
17	کنوں	2086.643	1960.650	2044.158	3097.754
18	امرود	842.292	706.744	467.442	853.574

Source: Crop Reporting Service Punjab (CRS)



نظامت و زراعت (معاشیات و تجارت) پنجاب، لاہور

21 ڈیوس روڈ، لاہور

فون نمبر: 042-99200754، 042-99201094

ویب سائٹ: www.amis.pk